



**BANC DE BINARY**  
SIMPLICITY PAYS

# طريق التداول الجديد

الدليل الحقيقي  
لتجارة الخيارات الثنائية

تعد التجارة عملية معقدة. وقد تبدو طريقة الأستثمار الجديدة للوهلة الاولى وكأنها تبرع بأموالك ,وقد تبدو عملية عقيمة بالنظر لكل تلك المواقع والمنصات التجارية مع كل ما يصاحبها من زخم معلوماتي كبير. يهدف الكتاب الالكتروني هذا الى القاء نظرة ثاقبة على بساطة تجارة الخيارات الثنائية بخطوة بخطوة برفقة هذا الدليل والأمثلة الحقيقية التي يحملها,يمكنك فهم كيف ومتى ولماذا التداول بالخيارات الثنائية.

**نتمنى لك تجارة رابحة برفقة الدليل  
الالكتروني المبسط**

# المحتويات

4 - 7	<b>1 ما هي الخيارات الثنائية؟</b>	<b>1</b>
4 - 5	مقدمة كتبها اورين لوران ، رئيس الشركة	1.1
	لماذا الخيارات الثنائية؟	
	لماذا الآن ؟	
	ما هي الخطوة التالية ؟	
6	تعريف الخيارات الثنائية	1.2
7	تاريخ الخيارات الثنائية	1.3
	شهادات وجوائز Banc De Binary	
<b>8 - 10</b>	<b>2 الطريقة الحديثة في التداول</b>	<b>2</b>
8 - 10	سهولة التداول	2.1
	التجارة المبسطة	
	المخاطر المحسوبة	
	مقارنة بين الفوركس والخيارات الثنائية	
11 - 25	تحول النظرية إلى الربح	2.2
	التحليل الأساسي	
	المؤشرات الاقتصادية المهمة	
	الأحداث الجيوسياسية	
	معنويات السوق	
	التقويم الاقتصادي	
	التحليلات الفنية	
	لمؤشرات الفنية	
	استراتيجيات التداول بالخيارات الثنائية	
26- 28	كيفية المتجارة بالخيارات الثنائية	2.3
	نظرة عامة على المنصة	
	دليل خطوة بخطوة	
<b>29 - 31</b>	<b>3 التداول في فئات الأصول</b>	<b>3</b>
	تداول العملات في الخيارات الثنائية	3.1
<b>32 - 33</b>	<b>4 مزيد من المصادر التعليمية</b>	<b>4</b>
33-34	تعليم التاجر على الانترنت	4.1
	افلام فيديو تعليمية وروابط مفيدة	
	صفحة Banc De binary على الفيس بوك	
	قناة يوتيوب Banc De binary	
	الاخبار اليومية والمقالات المفضلة	
34	سايكولوجيا التداول	4.2
	إدارة الأموال	
<b>35 - 37</b>	<b>5 معجم الخيارات الثنائية</b>	<b>5</b>



# ما هي الخيارات الثنائية؟

تركز الخيارات الثنائية على الاستقامة، والمخاطر المعروفة والقدرة على الاستفادة من الأسواق المتقلبة

لقد تم بناء Bank De Binary من الألف إلى الياء لقيادة السوق من خلال توفير الطرق المبتكرة لإثراء محافظ عملائها. يمكنني القول وبكل سرور أنه لدينا أفضل وابرز مدراء الحسابات في هذه الصناعة. أعتقد حقا أن الناس هم أئمن شيء لدى Banc De Binary ، فنحن نتبع اجراءات توظيف صارمة لضمان توظيف كبار مديري الحسابات وعلى أعلى مستوى.



مقدمة كتبها اورين لوران، رئيس شركة Banc De Binary

الرؤية

لقد نحتت الخيارات الثنائية مكانتها المتميزة بالتركيز على البساطة ومعرفة المخاطر والتقليل من شأن التقلبات

عندما قمنا ببناء Banc De Binary، كان بهدف جعل عملية التداول بسيطة وشفافة من خلال تسوية الساحة ومنح الأفراد فرصة لتغيير حياتهم من خلال المشاركة في النشاط الذي استثناهم من قبل. اليوم، أقول وبفخر إننا تمكنا من فعل ذلك بالتأكيد. ان البساطة والانفتاح في تجارة الخيارات الثنائية يوفران مزايا هامة تتفوق على انواع التداول الأخرى.

لقد كانت رؤيتي لنوع جديد من البنوك: بنك يركز على الجودة العالية في تداول الخيارات الثنائية من حيث الخدمات والحلول، بنك يقدم البديل عن التداول في الاسواق المتسارعة بنموذج مثالي للتداول على الانترنت . لقد أدركت على الفور وجود فجوة في نهاية السوق وغياب حقيقي لمنصات التداول لتوفير هذا المستوى من الخدمة للمتاجرين المتمرسين.



## لماذا الخيارات الثنائية؟

## لماذا الآن؟

أعتقد أن كثرة الاضطرابات في الأسواق المالية في السنوات الأخيرة هو من اوصلنا مباشرة إلى هذا المكان بطريقة أو بأخرى ،لأن الكثير من التجار اليوم يعتبرون التداول التقليدي ينطوي على مخاطر جمة،وهو مليئ بالتعقيدات المخفية. ومع ارتفاع مستوى التقلب والزيادة المذهلة في عدد الأصول التجارية المتاحة ،قد زاد الطين بلة،حيث زادت نسبة الأخطاء المكلفة . في المقابل ،فقد نحتت الخيارات الثنائية مكانة متميزة حين ركزت على الاستقامة ، والمخاطر المعروفة والقدرة على الاستفادة من الأسواق المتقلبة .

## ما هي الخطوة التالية؟

عندما اتطلع إلى المستقبل ،أجد أن تجارة الخيارات الثنائية ستصبح أكثر شعبية وستواصل نموها. والأهم من ذلك ، اني اظن أن كمية الأموال المستثمرة في الخيارات الثنائية سوف ترتفع أيضا. في الواقع،لن اتفاجأ على الإطلاق عند رؤية الخيارات الثنائية منافسة لتجارة الفوركس في القريب العاجل.

أود ان اقول كلمة اخيرة لكل تاجر :تذكر رجاءا ان Banc De Binary يعمل دائما لصالحك. القليل من البنوك الاستثمارية التي تعني فعلا ما تقول- نحن نؤمن بذلك حقا.



أورين لاورين

رئيس شركة Banc De Binary

لا ينبغي لتجار الخيارات الثنائية أهدار الوقت والاهتمام في تتبع السبريد والرافعة المالية، وهوامش الايداع، واستراتيجيات وقف الخسارة ،ورسوم المعاملات المخفية وفروق أسعار الفائدة ،وغيرها مما يفعله غيرهم من التجار. توفر الخيارات الثنائية طاقة للتجارتزريد من تركيزهم على كيفية التوقع الصحيح، وبالتالي الإستمتاع في جني الأرباح.

يستطيع المتاجرون لدينا كسب المال على الرغم من التقلبات الجارية في الأسواق ، وفي كثير من الحالات تنجح توقعاتهم بسبب تقلبات السوق وهذا بالضبط ما زاد من شعبية الخيارات الثنائية.

أعتقد أن على التجار المتطلعين نحو المتاجرة التذكر دائما ان اهم فوائد التداول بالخيارات الثنائية هو امكانية سيطرتهم على محافظهم بشكل كبير. انها نموذج فريد من العمليات التجارية التي تتيح لك فرصة التقليل والسيطرة على مستوى المخاطر. وهذا يعني أن التاجر المواضب يتمتع بمستويات نجاح اعلى بكثير من التجارة التقليدية، لأنه ببساطة قادر على إدارة المخاطر الخاصة به.

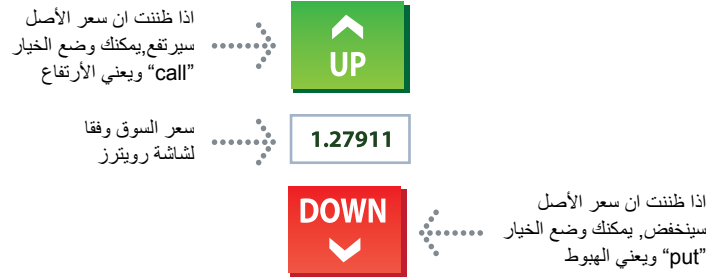
الأهم من ذلك، هو سهولة حساب المخاطر في الخيارات الثنائية. من الشائع ان يضل المتاجرين في الأصول التقليدية طريقهم في معرفة ما ينتظر استثماراتهم من مخاطر مستقبلية، إلا ان المتاجر في الخيارات الثنائية ومع وجود قيمة ربح وخسارة محسومة منذ البداية،يستطيع تحديد نوع ومدىات الخطوة مسبقا، وبالتالي فهو قادر على اتخاذ قرارات أكثر حكمة وإدارة امواله بشكل افضل.



## تعريف الخيارات الثنائية

تعرف الخيارات الثنائي أيضا بأسم خيارات الربح الثابت ، وهي عبارة عن أدوات استثمارية تسمح للمستثمرين بالتداول على تحركات أسعار الأصول الأساسية، بنسبة ثابتة من العوائد المحددة سلفاً . يمكن تطبيق التداول بالخيارات الثنائية على كل الادوات المالية تقريبا.

عند التداول بالخيارات الثنائية على واحد من الأصول ، فإن المستوى الربحي معروف ومحدد منذ البداية وقبل تنفيذ الصفقة. يحدد المتاجرين خياراتهم من خلال توقع ارتفاع او انخفاض سعر الاصل عن قيمته عند بداية الصفقة وخلال مدى زمني يحدده التاجر مسبقاً.



إذا سار سعر الاصل بنفس الطريق الذي توقعته انت خلال الفترة الزمنية التي حددتها, فستربح الصفقة وتحصل على العوائد المحددة سلفاً, اما اذا حدث العكس فسوف تخسر الصفقة والمبلغ الذي وضعت له.



ان الطابع المزدوج لهذه الخيارات ،حيث لا يوجد سوى نهايتين للصفقة - إما صعوداً أو هبوطاً - هو ما يمنح هذه الخيارات طبيعتها الثنائية.



## تاريخ الخيارات الثنائية

اقترحات شركة المقاصة تغيير القاعدة للسماح للخيارات الثنائية ليتم تداولها في الأسواق الرئيسية

2007

تنطوي عملية المتاجرة بالخيارات الثنائية على توفير منصات تجارية للتداول عبر الانترنت من خلال وضع الصفقات القصيرة الأمد وبنسب ثابتة في الأرباح والخسائر.

تأييد لجنة الأوراق المالية والبورصات في جعل التداول بالخيارات الثنائية قانونيا في أسواق الولايات المتحدة وإدراج الخيارات الثنائية كعقود حية قابلة للتداول

2008

ان فكرة التداول هذه هي عملية تبسيط للمتاجرة بشكل مباشر والتي تعرف سابقا (بيع من فوق الطاولة) والتي يكون فيها البيع مباشر بين البائع والمشتري بضمنها عقود الخيارات المعقدة.

تأخذ البورصة الأمريكية (AMEX) زمام المبادرة، وتطلق التداول في العملات الأوروبية النقدية بالخيارات الثنائية ليصبح أول تبادل علني لعقود الخيارات الثنائية في شيكاغو

2009

بداية انفجار ضخمة في نمو الخيارات الثنائية الشهادات والجوائز التي حازت عليها شركة Banc De Binary

تلاها مجلس شيكاغو للعقود (CBOE)

### الشهادات والجوائز التي حازت عليها شركة Banc De Binary

حصلت Banc De Binary على الجوائز التالية :

أفضل وسيط للخيارات الثنائية في الشرق الأوسط 2013

أفضل خدمة للعملاء في تجارة الخيارات الثنائية 2012

جائزة المال العالمية 2013

جائزة المال العالمية 100

الوسيط الأكثر أمانا

المنصة الأفضل لهذا العام

الوسيط الافضل لهذا العام

أفضل خدمة العملاء 2011

أفضل منصة خيارات ثنائية في أمريكا الشمالية

أفضل منصة خيارات ثنائية في آسيا



# الطريق الحديثة في التداول

## سبب شهرة الخيارات الثنائية يكمن في سهولة التداول بها

### سهولة التداول

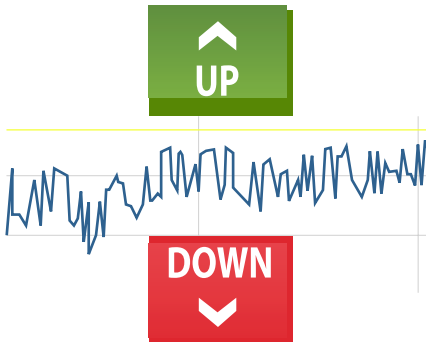
يعتبر التداول بالخيارات الثنائية ثورة جديدة من حيث البساطة في التداول للمبتدئين ، وتوفير الأدوات اللازمة لذوي الخبرة للإستفادة من خبراتهم .

الخيار الثنائي يعني ببساطة اما هذا الاتجاه او ذاك ، وهذه البساطة هي من الأسباب الرئيسية لشعبيته بين التجار الجدد ، سواء كان لديهم بعض الخبرات التجارية او لا . لان الطبيعة البسيطة جدا لهذه الطريقة الجديدة في التداول تعني أنه لا يهم ما إذا كان لديك خبرة أو لا ؛ ان ساحة الخيارات الثنائية مفتوحة لجميع التجار - بغض النظر عن خلفياتهم.

ان المتاجرة بالخيارات الثنائية تشمل في جوهرها محاولة للتنبؤ بنجاح الاتجاه المستقبلي للأسهم والسلع والعملات . المطلوب من التاجر هو تحديد الاتجاه اما صعودا او هبوطا على الرسم البياني للأسواق المالية فقط لا غير، ولهذا سميت بالخيارات الثنائية ، كونها تنطوي على اثنين فقط من النتائج المحتملة :

#### الفوز أو (in- the- money)

إذا كان توقع المتاجر صحيحا سواء في ارتفاع السعر او هبوطه فإنه يحصل على ارباح بين %65-91 فوق مبلغ التداول الذي وضعه للصفقة.



#### الخسارة أو (out-of-money)

إذا لم يكن التاجر مصيبا في توقعاته سواء في ارتفاع السعر أو هبوطه، فإنه سيخسر معظم او كل مبلغ الاستثمار الذي وضعه للصفقة.

ان الخيارات الثنائية هي الأداة الاستثمارية المثالية للتداول وقت الأحداث. فمع كل ما تحمله الأصول الأساسية من تعقيدات، تبقى بساطة تنفيذ صفقات الخيارات الثنائية هي من يتيح للمستثمرين الفرصة للولوج الى المتاجرة بتلك الأصول والبحث فيها، والمتجارة فقط عندما يشعرون أنهم يملكون نقطة دخول مربحة. كما ان قصر وقت المتاجرة، يجعل من السهل على المتاجرين الدخول والخروج في صفقات عديدة اثناء التقلبات مما يمكنهم من الاستفادة بشكل افضل من السوق خلاف باقي التجار.





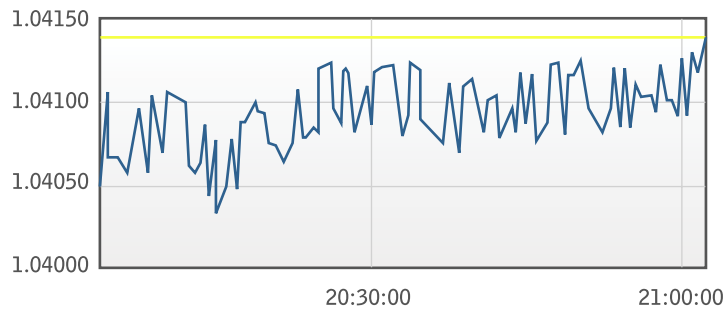
## التجارة المبسطة

ان نهج التداول بالخيارات الثنائية المبسط يوفر بعض المزايا المثيرة للاهتمام خلاف الاستثمارات الأخرى . ان انعدام فوارق الشراء والبيع والرافعة والرسوم المخفية سهلت الأمر على المتاجر بالخيارات الثنائية للتركيز فقط على مخاطر رأس المال والصفقات المفتوحة. والأمر المبسط الآخر هو وجود نهايتين محتملتين فقط في كل صفقة.

ينبغي على تاجر الخيارات الثنائية ان يأخذ شيئين بنظر الإعتبار :

(ا) مسألة إرتفاع أو إنخفاض قيمة الأصل المعني في فترة معينة من الزمن

هل سيرتفع الدولار الإسترالي مقابل الدولار الأمريكي أو ينخفض؟



(ب) كمية المال المستثمر في الصفقة

عند تنفيذ هذه الخطوات، وتأمين التجارة، فلا يسعك فعل شئ اخر سوى انتظار نتيجة الصفقة. كما ان مستوى ارتفاع الأسعار أو انخفاضها غير ضروري عند المتاجرة، حيث ان الأمر سيان بالنسبة اليك حين يرتفع السعر او ينخفض بفارق نقطة واحدة او مئة نقطة، فالمهم هو تحركه اعلى او اسفل حسب ما تتوقع. لا توجد امور تخفى على المتاجر، فكل المعلومات التي يحتاجها للقيام بالصفقة هي حاضرة امامه قبل التنفيذ.

## المخاطر المحسوبة

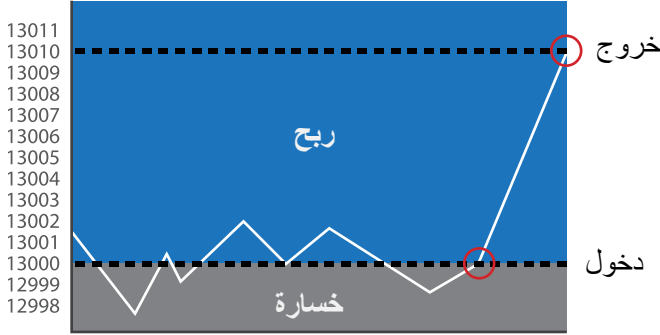
ان الشفافية هي اهم ميزة في الخيارات الثنائية. يمكنك حساب المخاطر التي من الممكن ان تتعرض لها خلال المتاجرة مقدماً وقبل القيام بأي خطوة، حيث تستطيع معرفة الخسائر المحتملة والأرباح المتوقعة من المتاجرة قبل الشروع بها، وهذا ما يجذب المتاجرين نحو هذا النوع من التداول لان بإمكانهم إدارة اموالهم والسيطرة على حجم الخسائر.



## مقارنة بين تجارة الفوركس والخيارات الثنائية

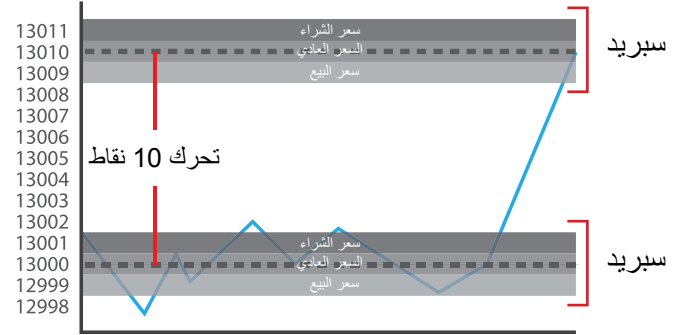
لنضع صفقة على زوج العملات يورو/ دولار باستخدام تجارة الفوركس والخيارات الثنائية وحسب الرسوم المبين ادناه, تشير التقارير زيادة قوة اليورو امام الدولار بنسبة 1.3

### الخيارات الثنائية



تقوم بالمتاجرة بالخيارات الثنائية اعتماداً على الأسعار الواردة من شاشة رويترز

### الفوركس



تذهب معظم اموالك في تجارة الفوركس على السبيريدي (هامش الربح)

لا يوجد هامش ربح في الخيارات الثنائية, حيث يدخل التاجر الصفقة ويخرج منها معتمداً على اسعار رويترز, ولا يهم عدد النقاط

سواء كانت واحدة أو مئة. فالعائد ثابت ومعروف وغالبا ما يكون %75.

جل ما نفعله في الخيارات الثنائية هو التالي :

اختيار اما ارتفاع السعر او انخفاضه وسيكون ارتفاع في هذه المثال

اختيار مبلغ التداول

اختيار وقت انتهاء الصفقة

اذا صح التوقع وربحت الصفقة , فستجني 750 باون كربح للمبلغ الذي وضعته للتداول وهو 1000 في هذا المثال وبدون دفع اي فوائد او هوامش ربحية.

وستدفع ارباحك الى حسابك التداولي بشكل كامل.

لو قمنا بالمراهنة على اليورو/ دولار بدفع 10 باون على كل نقطة , وأرتفع السعر بعدها بنسبة عشر نقط , فمن المفروض ان نجني 100 باون ( 10 نقاط x 10 باون للنقطة).

للأسف تحتاج في الفوركس الى دفع الهامش عند البيع وعند الشراء ايضاً, فهنا على سبيل المثال عند شرائنا اليورو , فأننا نشترى أعلى من سعره الحقيقي بفارق نقطة والذي يمثل في الرسم البياني (13001) وهذه خسارة من البداية.

كما تنطبق الخسارة على البيع ايضاً, فإذا اردنا ان نبيع اليورو بعد ارتفاعه عشر نقاط كما في الرسم اعلاه , فسيكون علينا ان نبيع بسعر اقل عن السعر الحقيقي بفارق نقطة ايضاً اي (13009) .

10	بدل ان تكون	13009	سعر البيع
£8X	الأرباح 100	13001	سعر الشراء
£80	حصلت على 80 باوند فقط	8 نقاط	حركة السعر

بمعنى خسارة 20% من ارباحك لهامش الربح.



## تحويل النظرية إلى ربح

ينقسم تحليل السوق الى نوعين رئيسيين. وهما التحليل الأساسي والتحليل الفني. ليس كل المتاجرين يعرفون الفرق بين النوعين, ولكن التجار من ذوي الخبرة يدركون اهمية هذه التحليلات ويعملون على متابعتها معا من اجل وضع الصفقات الرابحة, فكلما النوعين مهم للتاجر, ومن المفيد جدا استخدامها للوصول الى نتائج تجارية مثمرة وأداء أفضل.

### التحليل الأساسي

يرتكز التحليل الأساسي الى العوامل الرئيسية التي تؤثر على المتجارة في اصل معين مثل المؤشرات الاقتصادية والاحداث والاخبار الجغرافية السياسية وقراءة معنويات السوق لوضع الصفقات الرابحة.

أن فكرة المتجارة هو الاستفادة من ارتفاع سعر الاصل وهبوطه عن مستواه الأصلي, حيث تتأرجح الأصول في حركتها صعوداً وهبوطاً متأثرة بالأخبار الاقتصادية ومعنويات السوق, محاولة العودة الى قيمها الأصلية في كل حين, وهذا هو ما يهتم المحللين الذين يسعون لمعرفة القيمة الحقيقية للأصل وتوقع حركته المقبلة اعتماداً على الأخبار الاقتصادية المؤثرة والتي تدفع بمعنويات السوق نحو تحريك الأسواق.

ينظر المحللون إلى العوامل الخارجية التي تؤثر على سعر الأصول. يعتمد التحليل الأساسي على ابحاث السوق لأنها توفر معلومات مباشرة حول اتجاه الاسواق المستقبلية تجاه قيمة اصل معين, وتأتي هذه المعلومات بشكل مؤشرات مثل ( قرارات أسعار الفائدة ، وأرقام الناتج المحلي الإجمالي ، و تقارير العمل ) ، وأخبار السوق مثل ( عمليات الاندماج ، والإفلاس ) ، والأخبار الجيوسياسية مثل ( الصراعات العالمية ، والكوارث الطبيعية ) وقراءة معنويات السوق وكل ما يؤثر على حركة الأسواق.

في الوقت الذي يعتبر فيه التحليل الاساسي مناسباً ومفيداً للمتاجرين بالخيارات الثنائية, فإن التحليل الفني يعمل ايضا على صقل مهاراتهم في معرفة الوقت المناسب لدخول الصفقات التجارية.

أن المؤشرات الاقتصادية عموماً هي الأهم في التحليل الأساسي. وهي تلك التقارير التي تصدر بشكل دوري وتوفر بيانات عن الحالة الاقتصادية في بلد ما. تصدر اسبوعياً او شهرياً او فصلياً او سنوياً, حيث يراقبها المتاجرون عن كثب نظراً لآثارها الكبيرة على عملة ذلك البلد.



## المؤشرات الاقتصادية

تمثل المؤشرات الاقتصادية الإحصائيات الصادرة حول الاقتصاد والتي تظهر مستوى ادائه الحالي وتعطي المؤشرات حول وضعه في المستقبل.

تنقسم المؤشرات الاقتصادية إلى ثلاث فئات واسعة :

### 1 ( المؤشرات المتقدمة :

وتتحرك عادة قبل تحرك اقتصاد البلاد ,متيحة للتجار فرصة لوضع صفقات قصيرة المدى حول مستوى قوة الاقتصاد في ذلك البلد .تعتبر أرقام عوائد سوق الأسهمواحدة من تلك المؤشرات المفيدة,فهي تميل إلى الأرتفاع أو الإنخفاض قبل اقتصاد البلاد ذات الصلة ,وهناك مؤشرات اخرى مهمة مثل احصائيات توقع الاستهلاك ,وعدد طلبات تصاريح البناء والمعروض النقدي للبلاد (الأصول النقدية المجمعة في وقت معين)

### 2 ( المؤشرات المتأخرة :

وتسمى بالمؤشرات المتأخرة ، لانها تظهر التغييرات التي حدثت في الأقتصاد من قبل ,مثل التقارير التي تعكس البيانات المتراكمة من الأحداث الماضية

ان مايثير الاهتمام في التحليل الأساسي هو تركيز العديد من التجار على المؤشرات المتأخرة. قد يبدو من غير البديهي النظرالى المؤشرات المتأخرةكونها تمارس ضغط على الأسواق ، ومع ذلك فإن الكثير من التجار يفعلون ذلك .ان اغلب النشاطات التجارية التي تحدث على اساس يومي هي بمثابة انعكاس لسيكولوجية المتاجر.

يمكن لمعنويات السوق ان تغير قيم العملات ، والبعض قد يراهن على تأثيرها على الميزانية العامة. مثال على تلك المؤشرات هي أرقام سعر الفائدة وإحصاءات الميزانية التجارية.

### 3 ( المؤشرات المتزامنة :

تتحرك المؤشرات المتزامنة في نفس الوقت الذي تتحرك فيه الاقتصادات، وبذلك فهي تكشف الكثير حول الاداء الحالي للأقتصاد. ومثالاً عليها هي تقارير العمالة، و الدخل الحقيقي ومتوسط ساعات العمل الأسبوعية ، و يجب مراقبتها عن كثب من قبل التجار الراغبين في معرفة قوة الاقتصاد وقيمة العملة.



## المؤشرات الاقتصادية المهمة



### رواتب العاملين في غير القطاع الزراعي ((NFP الأمريكي

تعتبر إحصاءات التغيير في عدد العاملين ذات أهمية خاصة للتجار. إن قوة العمل في بلد ما تنعكس مباشرة على قوتها الاستهلاكية وحيويتها الاقتصادية. إن الدورة تبدأ بعدد البالغين العاملين وتنتهي بالمستهلك ومدى ثقته، وزيادة الطلب، و بالتالي خلق المزيد من فرص العمل (إذا كان التقرير إيجابياً). لهذا السبب تشكل العمالة مؤشراً اقتصادياً رئيسياً يعول عليه. وهناك عدد من الإحصاء المتعلقة بالتوظيف والتي يتم إصدارها بانتظام، ولكن هذا التقرير هو من يبحث عنه معظم التجار. ويتم تحريره عادة في أول جمعة من كل شهر، وهو دون أدنى شك أهم البيانات القابلة للتداول على التقويم الاقتصادي. وتكمن أهميته في مشاركة الدولار الأمريكي مع اغلب العملات الأخرى المتداولة في السوق.

يبين هذا التقرير نسبة الوظائف الجديدة التي تولدت في الشهر السابق في الولايات المتحدة (باستثناء الوظائف الزراعية)، وهو في غاية الأهمية لأنه يعطي صورة واضحة عن ظروف المستهلك المستقبلي في الاقتصاد الأمريكي وقدرته المحتملة على الاستثمار في الأعمال التجارية.

إذا أظهر تقرير NFP نتائج إيجابية تفوق ما كان متوقعا فسوف يتسبب بزيادة التفاؤل والإقبال على الدولار، أما إذا كان سلبيا، فسأخذ الدولار نحو الأسفل. فضلا عن تأثيره المباشر على حركة السعر، فإن اليوم الذي يصدر به التقرير يكون من أكثر الأيام تقلبا للسوق بسبب تضارب توقعات التجار حول النتائج. وهذا التقلب يعتبر مثالي للتجار تالراغبين في تعظيم أرباحهم، إذا كانوا في الاتجاه الصحيح.



### تقرير اسعار الفائدة في الإتحاد الأوروبي (ECB)

وهو مؤشر اقتصادي مهم للغاية. ويعرف أيضا باسم إعادة التقييم الرئيسية، وهو عبارة عن الرسوم التي يفرضها البنك المركزي الأوروبي (ECB) على البنوك المقرضة الأخرى للدول الأعضاء في الإتحاد الأوروبي السبع والعشرون. ويعد سعر الفائدة أداة هامة في السياسة المالية للبنك المركزي الأوروبي. حيث تؤثر التغييرات في هذه النسبة على أسعار الفائدة في البنوك الأوروبية الأخرى ويكون لها تأثير مباشر على قيمة اليورو. إن جميع تقارير أسعار الفائدة مهمة للتجار لأنها تحدد قيمة العملة. فكلما زادت المعدلات، كلما قلت

الرغبة في الاقتراض، وهذا يؤدي الى انخفاض قيمة اليورو. ولكن انخفاض المعدلات تعمل على زيادة الاقتراض وقوة العملة. يصدر هذا التقرير في الأسبوع الأول من كل شهر، ويتم الإفصاح عن المعدلات في مؤتمر صحفي في البنك المركزي الأوروبي.



### الميزانية التجارية

يعتبر تقرير الميزانية واحد من التقارير المهمة لأنها تمس ميزانية المدفوعات للدول والكتل الاقتصادية الكبيرة.

يتم التعبير عن هذا التقرير على شكل ملايين من وحدات العملة ونسب التغيير السنوية. وتستمد إحصاءات الميزان التجاري من خلال مقارنة قيمة واردات دولة ما مع صادراتها على مدى فترة معينة من الزمن. يعتبر هذا التقرير مهم لتجار العملة بشكل خاص لأنه يعطي صورة واضحة عن وضع العملة ومدى قوتها. يؤثر العجز التجاري سلبا على العملة، لأنه يعني ببساطة زيادة في العملة المغادرة وقلة في العملة القادمة للبلد بسبب زيادة الواردات وقلة الصادرات، والعكس صحيح، فإن قلة الواردات وكثرة الصادرات تزيد من قيمة العملة ما لم يبطل التدفق الكبير منافع الفائض التجاري.



### اجمالي الناتج المحلي (GDP)

يشير الناتج المحلي الإجمالي إلى القيمة المجمعة لجميع السلع والخدمات التي ينتجها بلد ما أو منطقة إقتصادية معينة، حيث يبلغ التجار حول توسع أو انحسار الاقتصاد. فإذا كان الناتج المحلي الإجمالي أقل من الإصدار السابق، فهذا يدل على تقلص الاقتصاد، بينما تدل المعدلات المرتفعة على نمو الاقتصاد. وبالتالي، فإن كان الرقم الفعلي أعلى من المتوقع، فهذا يعني اخبار سارة للعملة المعنية.

يتم تحرير هذا التقرير بشكل فصلي مما يجعله من نوع المؤشرات المتأخرة. بالنسبة الى أوروبا، فإن اثنين من هذه التقارير تصدر مبكرا من قبل ألمانيا وفرنسا، وهما أهم دولتين ماليتين في الإتحاد الأوروبي وتمثلان نصف اقتصاد اليورو زون، مما يجعل بعض التجار يفضلون متابعة هذه التقارير الفردية وما تعكسه على معنويات السوق بدلا من التقرير العام. من المهم للمتاجرين التركيز عليها بشكل منفرد لان لها تأثير كبير على الاسواق المالية أكثر من التقرير النهائي.





## مؤشر مديري المشتريات (PMI)

أن مؤشر مديري المشتريات هو تقرير شهري يكشف عن التوقعات الاقتصادية لمديري المشتريات عبر القطاعات المتنوعة بما في ذلك التصنيع والخدمات والبناء. وتستخدم هذه الأرقام من خلال معاينة لشريحة من مديري المشتريات الفاعلين، وتتراوح النتيجة بين الرقم 0 و 100. إذا كانت النتيجة أقل من 50، فهذا يعني ان التوقعات سلبية (لأنه يشير إلى انكماش فيالقطاعات التي شملتها الدراسة، مما ينتج عنها آثار ضارة للعملة ذات الصلة)، وإذا كان فوق 50 فالتوقعاتمتفائلة (لأنها تشير إلى النمو في هذا القطاع، واقتصاد سليم وتعزيز في عملة البلد).



## مؤشر أسعار المنتجين (PPI)

يرصد مؤشر أسعار المنتجين مدى التغير الشهري في أسعار السلع والخدمات التي تباع من قبل المنتجين. وهو تقرير اقتصادي مهم، لان ارتفاع أسعار كل من السلع والخدمات يشير إلى التضخم الاقتصادي. والسبب يكمن في انعكاس زيادة الأسعار على المستهلكين. يكون تأثير هذا التقرير اكبر عند اصداره في وقت مبكر قبل مؤشر أسعار المستهلك، لانهما مرتبطان إلى حد كبير.



## مؤشر أسعار المستهلك (CPI)

تعتبر أسعار المستهلكين مهمة للتجار لعدة أسباب منها: أولاً، أنها ترتبط مع التضخم؛ وثانياً، لأنها تعكس النشاط الاقتصادي للأغلبية الساحقة من المستهلكين في الدول المتقدمة. يرصد هذاالمؤشر التغير الشهري في أسعار السلع والخدمات التي تم شراؤها من قبل المستهلكين. هناك نوعان من التقارير وهما مؤشر سعر المستهلك العادي ومؤشر سعرالمستهلك الرئيسي، ويعطي التجار لهذا الأخير مزيداً من الاهتمام، وذلك لأن مؤشر أسعار المستهلك الرئيسي يستتني الغذاء وأسعار الطاقة، كونها أكثر تقلباً، ويمكنها أن تحرف نتائج الدراسة ككل.



## طلبات السلع المعمرة

يقيس هذا التقرير معدل التغير في القيمة الإجمالية لطلبات تصنيع السلع المعمرة على أساس شهري. تمثل السلع المعمرة تلك العناصر مثلاً لأجهزة المنزلية والسيارات التي لديها الصلاحية لثلاث سنوات على الأقل. ان لطلبات السلع المعمرة تأثير كبير على الاقتصاد الأمريكي لأنها ترتبط مباشرة بزيادة نشاط الصناعات التحويلية.

من المهم أيضاً أن نأخذ في الاعتبار أن الناتج المحلي الإجمالي يصدر بشكل موجات . حيث يتم اصدار التقرير الاولي والمعروف أيضاً باسم (التقدير الأول) ، ثم يليهاأرقام الناتج المحلي الإجمالي المعدل (مثل الاتحاد الأوروبي) وأخيراً الناتج النهائي. ان الإصدار الأولي لديه تأثير أكبر على الأسواق المالية من الناتج النهائي.



## مبيعات التجزئة

ان تقارير مبيعات التجزئة هي من البيانات الاقتصادية الهامة لانها توفر للتجار معلومات لا تقدر بثمن حول صحة الاقتصاد بشكل عام. هذا يتوقف على حقيقة أن الإنفاق الاستهلاكي يعتمد على النشاط الاقتصادي للغالبية العظمى في البلاد. يؤثر التقرير الإيجابي على جوانب كثيرة في اقتصاد البلد ؛ لأنه يسלט الضوء على ثقة المستهلك. ويرتبط بشكل وثيق بمستوى تعافي قطاع التوظيف في تجارة التجزئة إذا أنتت الأرقام بأفضل من المتوقع ،فإنها ستساهم حتما في تعزيز العملة ذات الصلة.

يتم إصدار تقارير مبيعات التجزئة الشهرية دائماً في الشهر التالي ،حيث ترصد الإنفاق الاستهلاكي للبلدان أو المناطق. وبالنسبة إلى أوروبا ، فإن هذا التقرير يصدر في البداية من قبل ألمانيا وفرنسا. ويفضل الكثير من التجار المهتمين ،الاعتماد والاستفادة من تقارير هذه البلدان وخصوصاً المانيا لأنها تمتلك أقوى الاقتصادات في منطقة اليورو ، ويعتبر هذا التقرير مؤشر جيداً على وضع الاقتصاد في منطقة اليورو.



## الإنتاج الصناعي

تعتبر أرقام الإنتاج الصناعي أيضاً مهمة لأنها تشغل ربع مساحة الاقتصادات التي تشارك في أزواج العملات الرئيسية. ترصد هذه التقارير مدى التغير في القيمة الإجمالية للإنتاج الصناعي للبلد أو المنطقة الاقتصادية. وهذا يشمل المصانع والمناجم وشركات المرافق العامة. يمس الناتج الصناعي الجيد ، الكثير من جوانب الاقتصاد الأخرى بما في ذلك العمالة، وإنفاق المستهلك وقوة العملة. عندما يكون الإنتاج الصناعي أعلى من التوقعات، يمكن للتجار ان يتوقعوا إرتفاع العملة ذات الصلة، وعندما يكون أقل من المتوقع ، فهذا يعني سقوط العملة.





## الحرب

تؤثر الحرب على قيمة الأصول قبل كل شيء. حيث يؤدي اقتراح الحرب في الشرق الأوسط الى تحليق سعر النفط الخام إلى السماء نظرا لأهمية هذه المنطقة كونها مصدر رئيسي للنفط. ان تواجد حقول النفط في مناطق النزاع يؤدي الى قلة في الإنتاج (وربما إيقاف الإنتاج بشكل كلي)، وهذا يقود بالنتيجة الى انخفاض النفط الخام في السوق، وهكذا يرتفع سعره.

بالإضافة إلى ذلك، يمكنك أن تتوقع ارتفاع أسهم شركات المعدات العسكرية ومصنعي الأسلحة، لان العملية برمتها هي سلسلة من السبب والنتيجة / العرض والطلب، كما ان زيادة الطلب على الاسلحة، سيؤدي الى ارتفاع الطلب على المواد الخام اللازمة لإنتاج المعدات العسكرية، وهكذا ترتفع قيمتها نتيجة لزيادة الطلب. وهذا بدوره له تأثير في رفع أسعار أسهم شركات التعدين المسؤولة عن استخراج الموارد الطبيعية.



## الكوارث

تؤثر الكوارث على الأسواق بشكل واضح، لأنها تقلب الوضع القائم رأساً على عقب وتفرض المصاعب على الناس الذين يعيشون بالقرب منها. تميل الكوارث أيضا إلى تدمير البنى التحتية التي تمثل العصب الأساس في النظام الاقتصادي. ان الانفجار الذي حدث في المنصة التابعة لشركة النفط BP في خليج المكسيك عام 2010، أدى الى تسرب آلاف من براميل النفط الى المحيط يوميا. وكما هو متوقع، فقد تراجعت أسهم شركة BP بشكل كبير، وفقدت الشركة 25 مليار دولار من حصتها في السوق، ولكن الأثار المترتبة على التسرب لم تطال أسهم BP فقط، بل شملت قيم العقارات أيضا، والتي انخفضت على الفور ليس فقط في المناطق الساحلية، بل في الداخلية أيضا. كما تضررت بشكل كبير مصائد الأسماك على طول 635 كيلومتر من الساحل، مما أثر على ظروف العمل والسكن في المنطقة؛ فقد اشارت الاحصاءات الى فقدان (22,000) وظيفة جراء التسرب. لقد القت هذه الكارثة بظلالها على الحياة الاجتماعية في المنطقة، ودفعت السكان لبيع ممتلكاتهم، مما قاد إلى هبوط سريع في اسعار الممتلكات بنسبة تتراوح بين 5 - 15%. تم تقدير تكلفة ضرر التسرب على اقتصاد المنطقة بحوالي 8.4 مليار دولار، بالإضافة الى تأثير الناتج المحلي الإجمالي لكل من الولايات المتحدة و قيمة الدولار.

ان كان هذا التقرير ذو نتائج ايجابية (اي ان نتائج اكبر من المتوقع) فسيكون ذلك اخبار جيدة للدولار الأمريكي. وكما هو الحال بالنسبة لمؤشر أسعار المستهلك، فإن تقرير السلع المعمرة الرئيسي، هو ما يفضلته التجار لأنه يستتني البيانات المتعلقة بالمبيعات الأكثر تقلبا مثل السيارات والطائرات.



## تصاريح البناء

يعد هذا التقرير الشهري مؤشراً اقتصادياً يتم مراقبته عن كثب من قبل التجار. ان الموافقة على تصريح البناء هي واحدة من الخطوات الأولى التي يجب على الكل اتخاذها قبل البدء في بناء جديد. وهكذا، فإن التقرير هو مؤشر رئيسي ومضمون

لمشاريع البناء القادمة. إذا أتت البيانات إيجابية، بالنسبة للتوقعات، فإن العملة مثل (CAD أو USD) سوف تتعافى، وإذا كان سلبياً، فيمكن للتجار توقع انخفاض في قيمة العملة. يركز التجار بشدة على التغييرات الشهرية في أعداد تراخيص البناء، كونها ترتبط أيضا ارتباطا وثيقا بأسعار الفائدة. لأن انخفاض عدد التصاريح، قد يشير إلى وصول أسعار الفائدة ذروتها، في حين أن الزيادة الكبيرة في التصاريح تعني هبوط في أسعار الفائدة.



## مبيعات المنازل القائمة

ان مبيعات المنازل القائمة (غير التي تم بناؤها حديثا) تمثل الأغلبية الساحقة للمبيعات في الولايات المتحدة، وهو أكثر التقارير أهمية لمبيعات العقارات. يصدر شهريا (وإن كان في اطار سنوي)، ويصف التغيير الشهري في عدد المنازل القائمة المباعة في أمريكا. يتعلق تقرير أرقام مبيعات المنازل القائمة بالعديد من مناطق الاقتصاد الأخرى، وبالتالي فهو متابع من قبل التجار. وتعني الأرقام الإيجابية للتقرير، تعافي الدولار الأمريكي، بينما ترمي السلبية منها، العملة الأمريكية نحو الهاوية.

## الأحداث الجيوسياسية

تعتبر الأحداث الجيوسياسية مزيجاً من الجغرافية والعوامل السياسية التي تؤثر في ترسيم بلد أو منطقة معينة، ويمكن استخدامها في تحليل الأداء الاقتصادي والتوقعات المستقبلية لأداء الأصول القابلة للتداول. وهنا بعض الأمثلة:



عندما يرغب التجار المبتدئين في تداول واحد أو اثنين من الأصول المفضلة، فإنهم أيضاً يبدأون باستخدام المفكرة الاقتصادية للبحث عن البيانات الاقتصادية ذات التأثير الكبير على الأصول المعنية.

ينبغي على جميع المتاجرين بالخيارات الثنائية ، استخدام المفكرة الاقتصادية يوميا. وهناك العديد منها متوفر على شبكة الإنترنت مجانا، ومعظمها تسمح لك بتحديد البحث لفائدة بلد أو منطقة معينة. يمكنك ايضا القيام بفلتر البيانات الاقتصادية الهامة وعزلها عن البيانات الغير واضحة . وبهذه الطريقة تستطيع استخدام الهام منها فقط في التداول ،ومراقبة تأثيراتها على الاسواق.

من المهم التذكر بأن الاعلانات التمهيدية لها تأثير اكبر من تلك التي تأتي لاحقا. على الرغم من كونها ليست نهائية، الا ان لديها تأثير أكبر على معنويات السوق وتوفر للتجار بعض المؤشرات حول ما سيأتي به التقرير الشامل.

ليست البيانات وحدها من يأخذ الأسواق على حين غرة. بل تتأثر الأسواق بحماس اكبر بالمشاعر التي تولدها الخطابات مثل خطاب رئيس البنك المركزي الأوروبي،والذي يؤثر اكثر من المعلومات نفسها؛ وهو مثال على ان مشاعر المتاجرين تؤثر بشكل اكبر من التقارير المعلوماتية في تحريك السوق.



### الاستماع إلى محافظي البنوك المركزية

حين يتكلم احد محافظي البنك المركزي ، يجلس جميع من في السوق للاستماع وتدوين الملاحظات ، هذا لأن كلماتهم لها تأثير على السوق يفوق تأثيرات المعلومات والتقارير الاقتصادية التي غالبا ما تلي هذه الخطابات . عندما يتكلم المصرفي ،يجلس التجار في جميع أنحاء العالم للاستماع باهتمام إلى لهجة الخطاب ، في محاولة منهم لألتقاط الأدلة حول صحة اقتصادالبلد أو المنطقة المعنية .تحرك هذه الخطابات مشاعر السوق ايضا لما تحوية من دلائل حول التغييرات المقبلة في السياسة المالية.

في صيف عام 2012، عندما عانت اوروبا من مخاض عسير نتيجة الأزمة المالية المتفاقمة ، تعهد حينها ماريو دراغي ، رئيس البنك المركزي الأوروبي للقيام ” بكل ما يلزم ” لإنقاذ العملة الموحدة. وقد وردت كلمته هذه في مؤتمر للاستثمار في لندن وانعكست آثارها على الاسواق مباشرة.

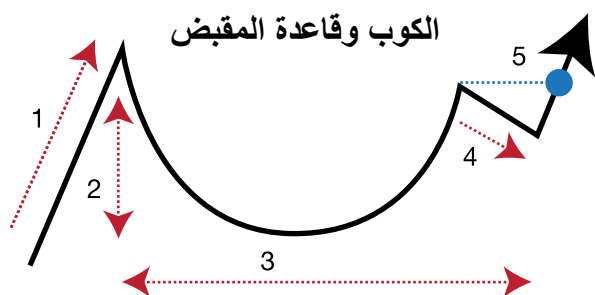
على الرغم من هبوط اليورو المطرد منذ شهر مايو من ذلك العام، وكان يتداول عند أدنى مستوياته منذ يونيو من عام 2010، ومع ذلك فقد اغلقت المؤشرات في ذلك اليوم مسجلة اعلى المستويات،وارتفع اليورو ايضا، كما انخفضت تكلفة الاقتراض في كل من اسبانيا وإيطاليا.

ان طريقة تأثير المشاعر على الأسواق لا يمكن تصديقها فعلا ؛ فبضع الكلمات المشجعة من فم احد المسؤولين في البنك المركزي، قد تغيير اقدار الأصول بشكل رائع. لأن الخطاب الذي يلقيه المحافظ على الملأ يحظى بأستماع جميع التجار ،وهذا ما يجب ان يتذكره المتداول دائما قبل البدء في المتاجرة . لأن هذه العناوين العامة هي أدلة على التغييرات المحتملة في السياسة المالية ، كما تعكس وجهة نظر المتكلم حول الوضع الاقتصادي الحالي.



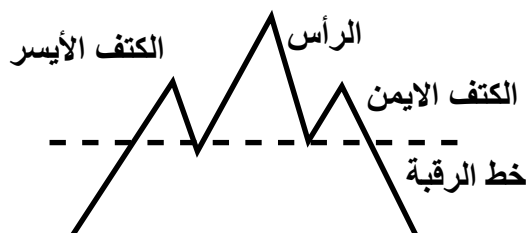


انظر الى الرسم ادناه،ستراه مشابه لشكل الكوب ذات المقبض، وهو واحد من اسهل الاشكال التي يحبها المحللون. حالما ترى الكوب على الرسم البياني واقترب السعر من المقبض، حينها يمكن ان تضع الخيار (call)، فقد حان وقت الإنعكاس.



يوضح الشكل أدناه شكل الرأس مع الكتفين للدلالة على الهبوط. فبعد الوصول الى القمة، يحدث انخفاض وجيز (الكتف الأيسر)، ثم الذروة من جديد ثم انخفاض أكبر (الرأس)، وأخيرا الكتف الايمن الذي يشابه الايسر في العمل. يسارع المحللون الى وضع الخيار ( put ) بمجرد ظهور الكتف الايمن ، لأن سعر الاصل سوف يستمر على الارجح بالهبوط.

### الرأس والكتفين



ان استخدام التحليلات الفنية في تحديد قرارات المتاجرة في الخيارات الثنائية ووضع الصفقات لا تصلح لعديمي الخبرة، فيجب ان تكون متيقضاً على الدوام لأن السوق ممكن اين يغير مساره في اية لحظة، ومن الحكمة بمكان وضع خطط تجارية محكمة قبل التداول وعدم المغامرة ان لم يكن الأتجاه واضح بما يكفي.

خلاف التحليلات الأساسية التي تعتمد البيانات الاقتصادية مثل تقارير العوائد والاحداث الجيوسياسية والمعلومات الاقتصادية التي تركز على القيم الواقعية للأصول داخل الاسواق، فإن التحليل الفني يركز على السوق نفسه.

تستند التحليلات الفنية على ثلاث فرضيات :

(1) كل ما يؤثر او ممكن ان يؤثر على الأصل ينعكس على قيمته، كل التحليلات الأساسية والنفسية للسوق ممكن ان تنعكس في اية لحظة، بشكل ارقام تحدد قيم الأصول. وكل ما يتبقى للبحث هو حركة السعر نفسه .

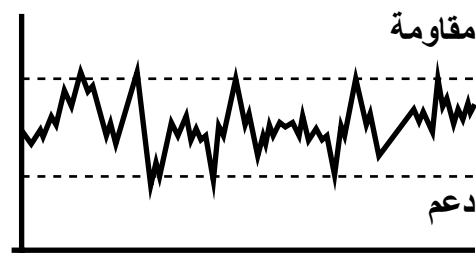
(2) متى ما تحدد اتجاه السعر، فإنه سيستمر في نفس الاتجاه لفترة من الزمن.

(3) التاريخ يعيد نفسه، حيث يتفاعل المستثمرون بنفس الطريقة عند مواجهة نفس الظروف لأكثر من مرة.

يميل متابعوا الرسوم البيانية الى الصفقات القصيرة الأمد، لكي يتمكنوا من الدخول والخروج بسرعة ووضع الكثير من الخيارات. تعتبر التحليلات الفنية مناسبة تماماً في تجارة الخيارات الثنائية لأنها تتعامل مع التقلبات في الاسعار والصفقات القصيرة اكثر من الاستثمارات الطويلة.

### الدعم والمقاومة

الدعم والمقاومة هي عبارة عن خطوط على الرسم البياني يحدد المحللون الفنيون من خلالها وقت عودة قيمة الاصل الى مستواها بعد الإنحدار ( في حالة الدعم) او الانعكاس نحو الاعلى (في حال المقاومة)



في حال الخيارات الثنائية، فيجب وضع الخيار ( call ) في حال وصول سعر الاصل الى مستوى الدعم، والخيار (put) في حال وصوله الى خط المقاومة.

## المؤشرات الفنية

تمثل المؤشرات الفنية مجموعة من المقاييس للرسوم البيانية السابقة والحالية التي يتم تحليلها لغرض توقع مستوى الاسعار او الاتجاه المستقبلي لحركة الأصول التجارية, وهي تستخدم للتكهن بحركات الاسواق الطويلة والقصيرة الأمد, مما يجعلها مناسبة جداً في تجارة الخيارات الثنائية.

ينبغي على المتاجرين في الخيارات الثنائية التعود على المؤشرات الثلاث الرئيسية, ولكن عليهم قبل ذلك فهم "معدلات الحركة".

## المعدلات المتحركة

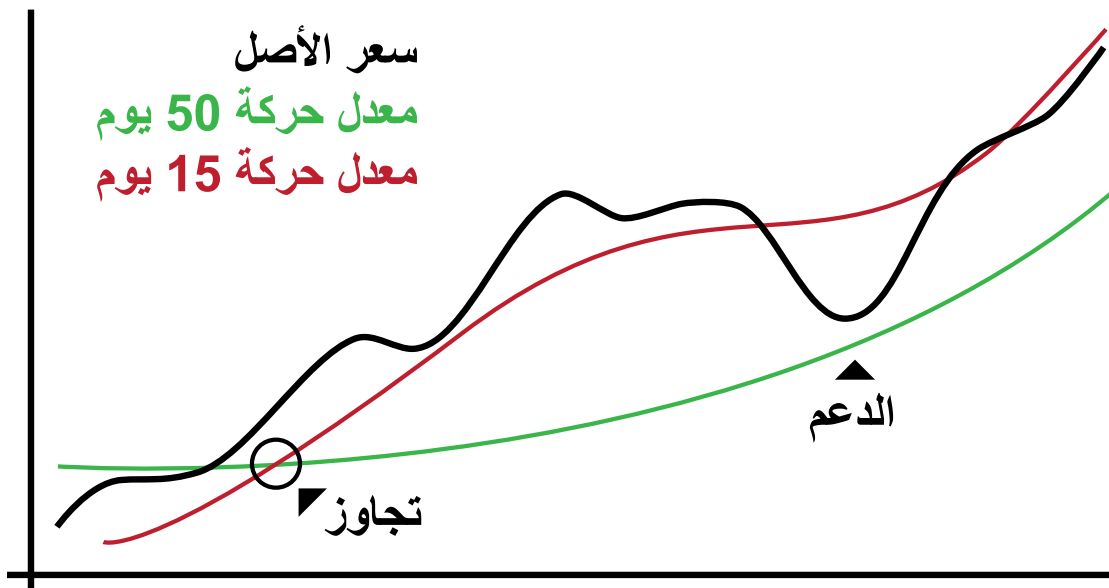
يمثل معدل الحركة متوسط قيم الأصول القابلة للتداول على مدى فترة معينة من الزمن, ويهدف الى شيئين اثنين:

- تجسيد زخم قيمة الأصل بشكل صوري
- تسليط الضوء على خطوط الدعم والمقاومة المحتملة

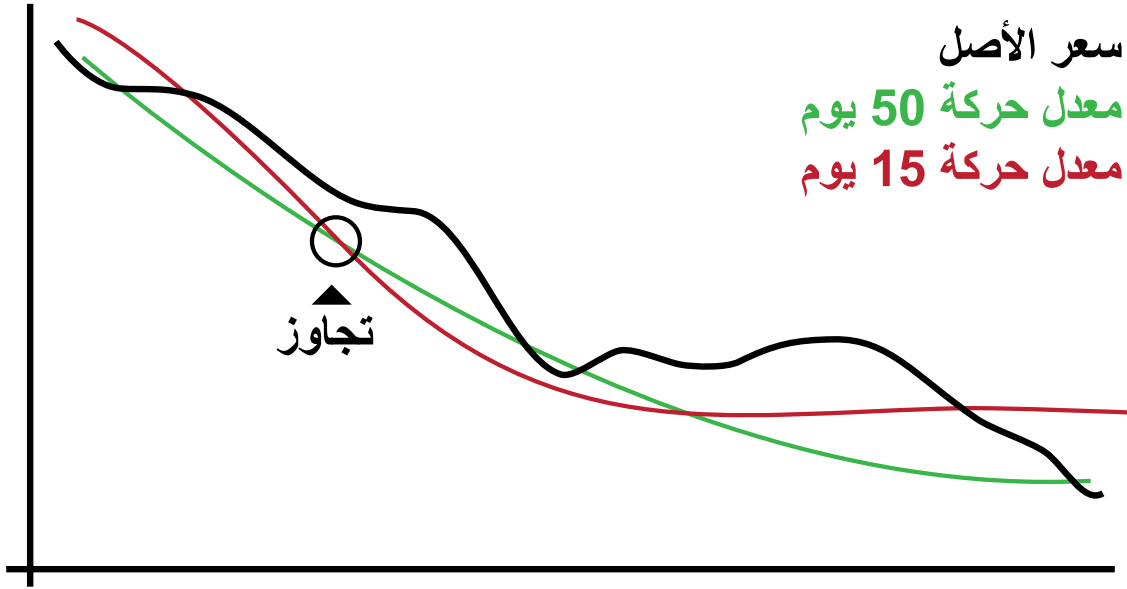
تذيب المعدلات المتحركة التقلبات القصيرة الأجل, لتمنح المستثمرين الفرصة للتركيز على الاتجاهات الطويلة الامد بشكل اوضح.

## كيف تستخدم المعدلات المتحركة لمعرفة الصفقات

عندما تتحرك المعدلات القصيرة الأمد فوق الطويلة, فهذا يشير الى الاتجاه التصاعدي في سعر الأصل .



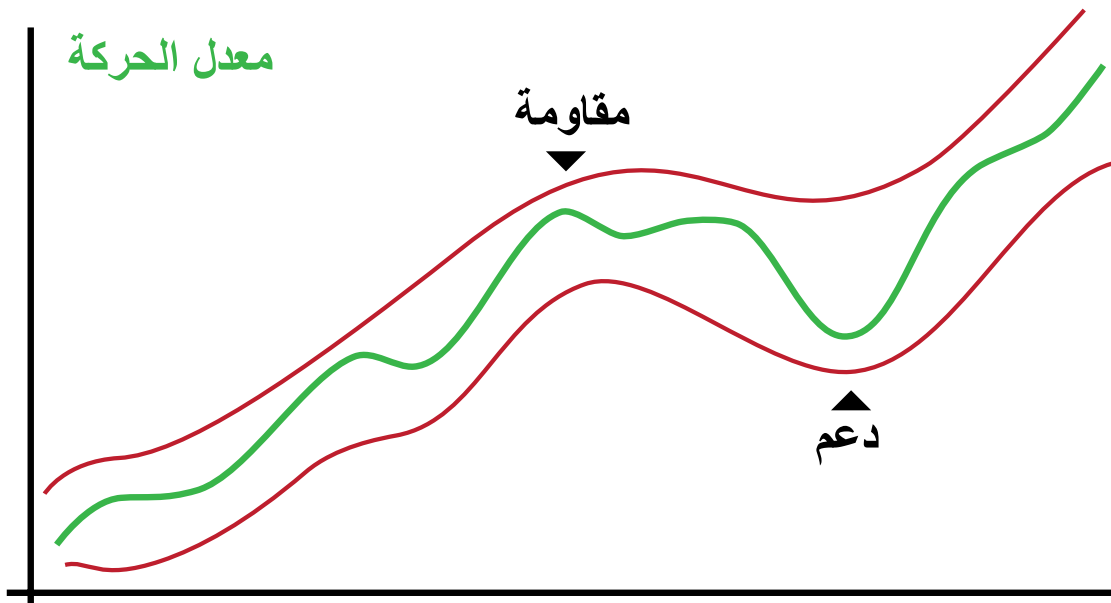
والعكس صحيح, فعندما ينحدر المدى القصير تحت المدى الطويل, فهذه اشارة الى الزخم الهابط للأصل.



## البولنجر باند

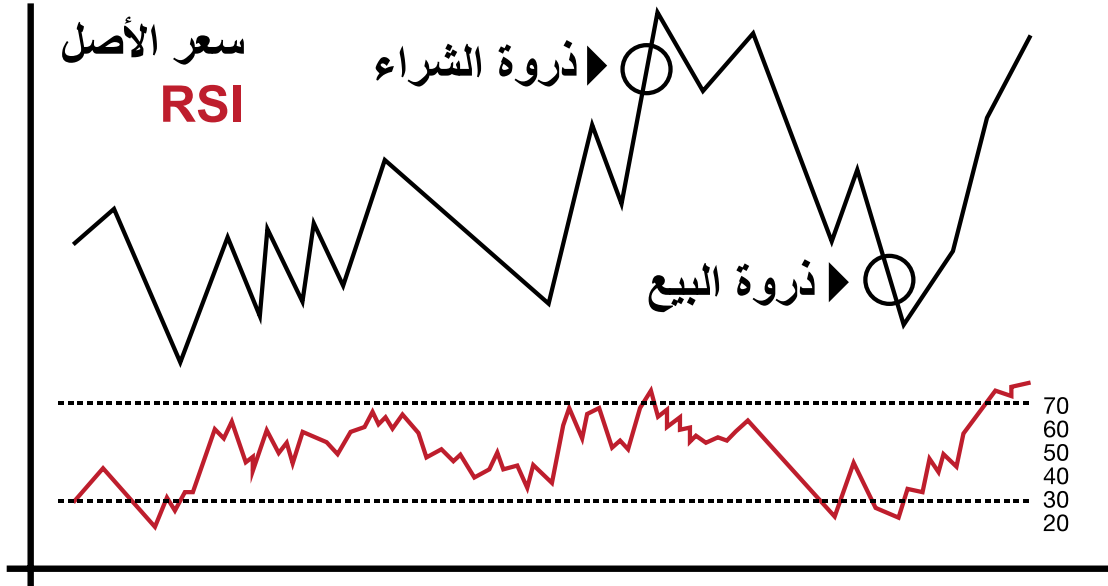
البولنجر باند هي عبارة عن خطوط مرسومة للتعبير عن نطاقين من الانحرافات المعيارية فوق وتحت المتوسط المتحرك البسيط.

يستخدم البولنجر لغرضين : واحد، لأنها توفر خطوط دعم ومقاومة لا خطية  
وثانياً ، لأنها تنذر المستثمرين في حال وجود تقلبات, فكلما ابتعد النطاقين, كلما زادت التقلبات .



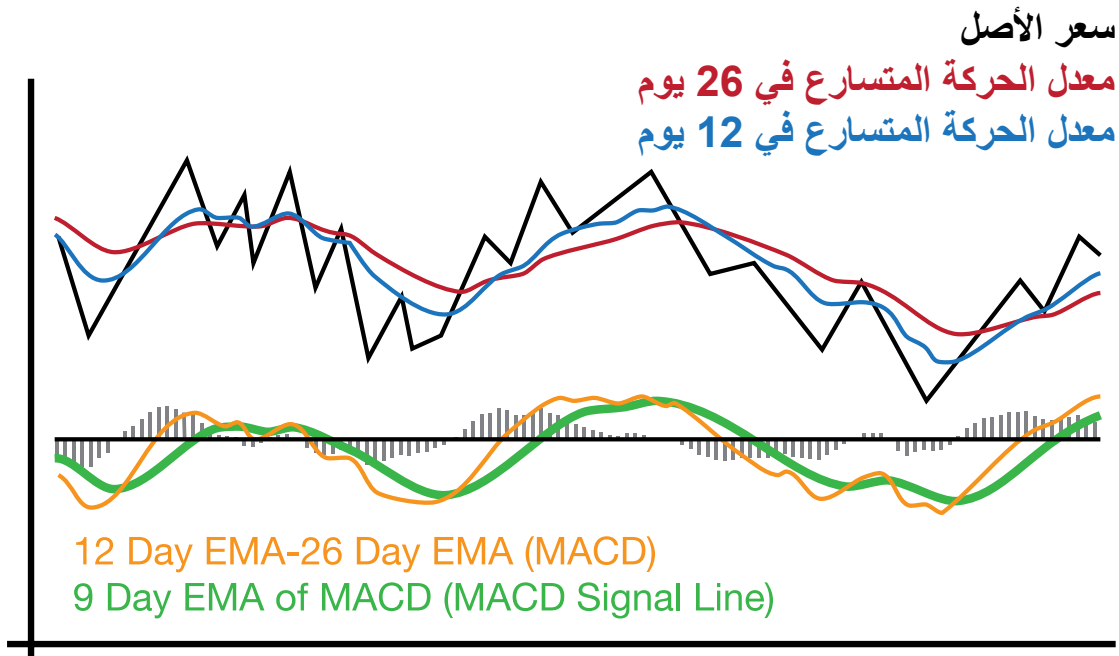
## مؤشر القوة النسبي - RSI

يرمز RSI الى "مؤشر القوة النسبي". وهو مقياس لحجم المكاسب والخسائر الأخيرة والتي تبين للتجار ذروة الشراء أو البيع للأصول التجارية. يتم القياس وفق هذا المؤشر من الصفر إلى المئة. عندما يصل مؤشر القوة النسبي لغاية 70 درجة ، فمن المرجح أنه بلغ ذروة الشراء ويتجه بالإتجاه المعاكس. اما اذا تحرك باتجاه 30 أو أقل ،فهذا يشير الى انخفاض قيمة الأصل في الأونة الأخيرة



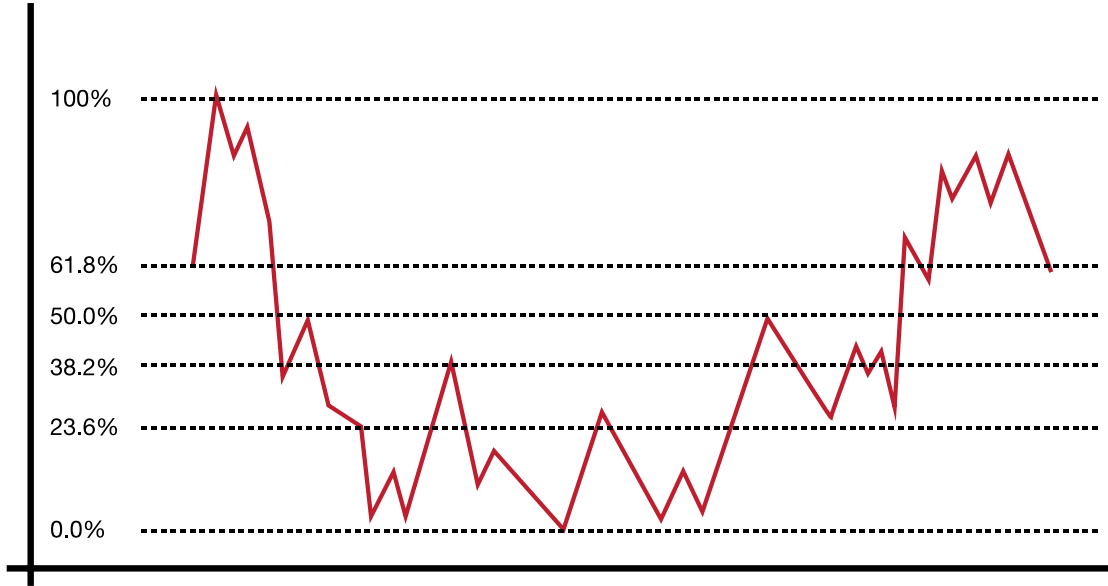
## MACD

ترمز MACD الى "تباعد وتقارب معدل الحركة" هو مزيج من ثلاث معدلات متحركة وفقا لعدد الأيام ,معدل 26 يوم و12 و9 أيام. ويرمز لها مجتمعة "بالأشارة" والتي تساعد التجار في تحديد اتجاه السعر.



## فيوناتشي

ترمز بيانات فيوناتشي الى خطوط الدعم والمقاومة بين أعلى مستوى للأرتفاع و أقل مستوى لهبوط السعر , وهي تتمثل بالنسب التالية: 23.6% , 38.2% , 50% , 61.8% , ولغاية 100%.



تسمح هذه الخطوط للمستثمرين بالخيارات الثنائية بمعرفة نقاط الدخول المحتملة وتفيد بشكل خاص عندما تستخدم بالتزامن مع مؤشر القوة النسبي.



## استراتيجيات التداول بالخيارات الثنائية

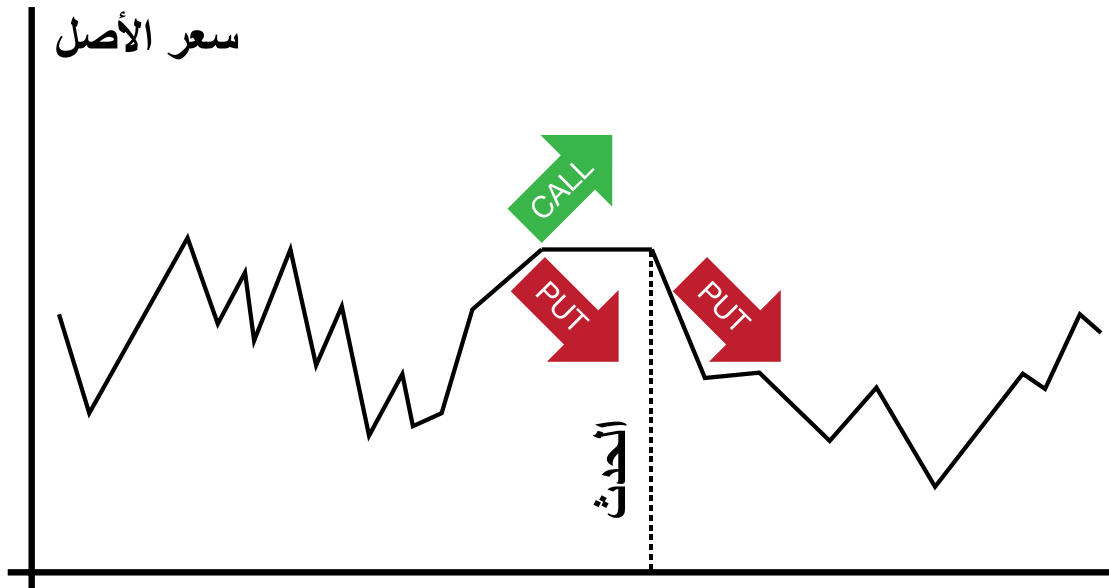
يقوم كل المستثمرين بالخيارات الثنائية بتطوير استراتيجيات التداول بمرور الوقت. فقد يحلو للبعض تبني الخطة الأساسية في التداول والتي تعتمد الأخبار والأحداث الاقتصادية، بينما يطبق البعض الآخر منهاجاً أكثر تقنية.

إذا انتميت لأي من المعسكرين، فمن المهم لك معرفة بعض استراتيجيات التداول المعتمدة في الخيارات الثنائية.

### مرتين نحو الاسفل ( The Double-Down )

وهي الاستراتيجية التي تعكس كل ما تعرفه عن الخيارات الثنائية. فبدلاً من التركيز على اتجاه السعر، تسمح هذه الخطة للمستثمرين للاستفادة من حجم تحركات الأسعار.

ببساطة وقبل صدور البيانات الاقتصادية المهمة، يمكن ان يضع المستثمر خيارين احدهما للأسفل وآخر للأعلى على نفس الأصل وفي الوقت نفسه (نفس سعر المضاربة ووقت إنتهاء الصلاحية).



قد يبدو هذا الأمر غير بديهي، بمعنى أنك ستربح من جهة وتخسر من جهة أخرى، بينما في الحقيقة، إنه يتيح لك فرصة للدخول في الصفقات الرابحة في الوقت المناسب، فحالما يبدأ تأثير الأنباء الاقتصادية ويتضح اتجاه السعر، يمكنك وضع خيار ثالث بالاتجاه الصحيح ومضاعفة الأرباح.

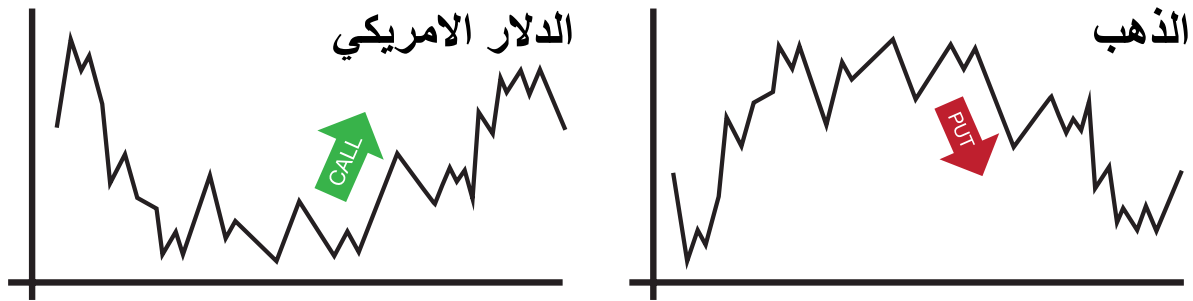


## استراتيجية استغلال التأثيرات

تستخدم هذه الإستراتيجية العلاقة بين الأصول المختلفة في السوق لوضع صفقات متعددة إعتقاداً على حدث معين.

على سبيل المثال، يعتبر الذهب "الملاذ الآمن" الذي يلجأ اليه المستثمرون خلال فترات الركود الاقتصادي (أو التهديد بالانكماش).

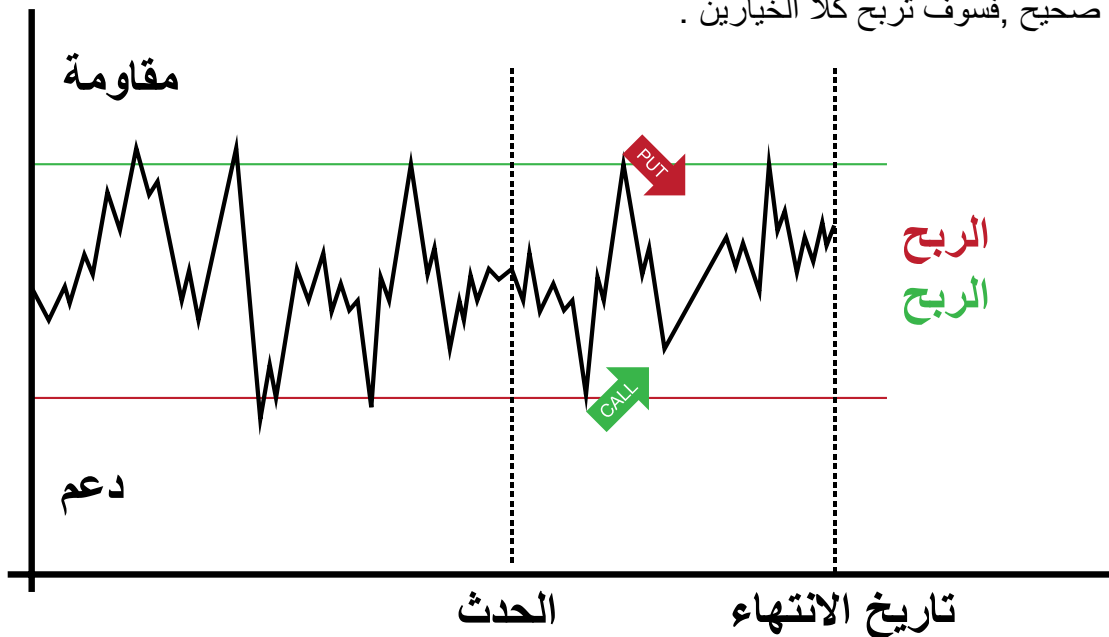
فإذا كانت، مثلاً، بيانات القطاع غير الزراعي الأمريكي مخيبة للآمال، فيمكن للمستثمرين حينها وضع الخيار "call" على الزوج يورو / دولار (باعتبار ان الدولار سيهبط امام اليورو)، وكذلك وضع نفس الخيار على الذهب (حيث سيزداد الطلب على هذه السلعة كونها الملاذ الآمن وبذلك سيرتفع سعرها).



## استراتيجية التمدد باتجاهين

وهي الإستراتيجية الأكثر سهولة للجميع. فبمجرد معرفة مجالات الدعم والمقاومة، يمكنك ببساطة الانتظار حتى يقترب السعر من هذه المستويات وتضع حينها الخيار المناسب اما "CALL" أو "PUT".

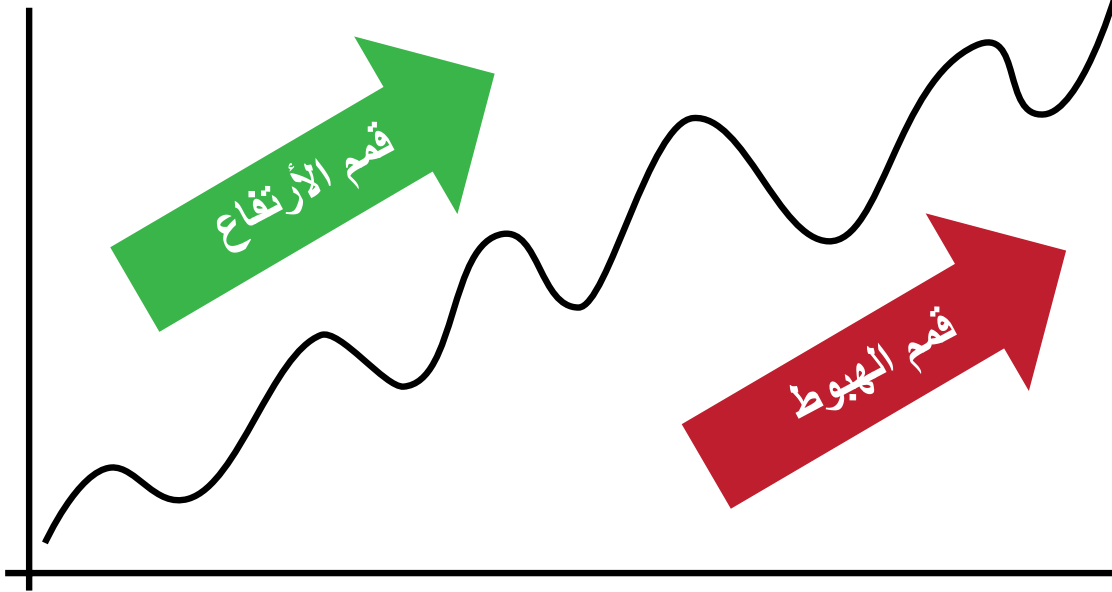
فعلى سبيل المثال، عندما يقترب السعر من مستوى الدعم، فينبغي وضع الخيار "CALL" قبل إنتهاء وقت الصلاحية. ثم ننتظر حتى يبلغ السعر مستوى المقاومة ونضع حينها الخيار "PUT" ونحدد نفس وقت الانتهاء. إذا كان مستوى الدعم والمقاومة لديك صحيح، فسوف تربح كلا الخيارين.



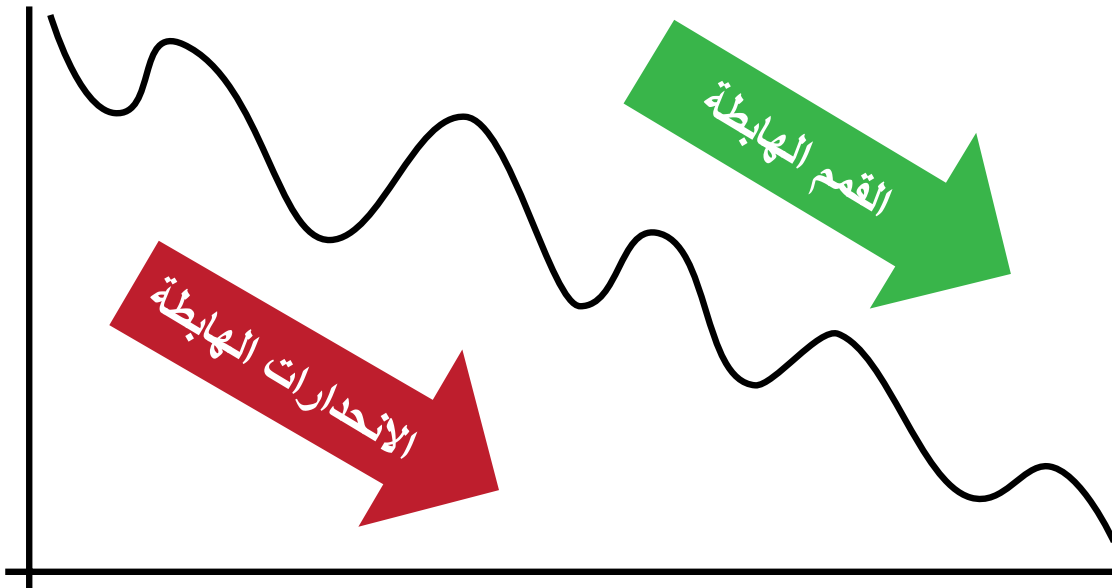
## الأنعكاس

قبل أن ندخل في تفاصيل هذه الاستراتيجية ، علينا أولاً توضيح معنى الإتجاه .

يتم تعريف الاتجاه الصاعد على انه سلسلة من الذرى المتصاعدة في السعر نحو الأعلى تليها انحدارات مرتفعة ايضاً.



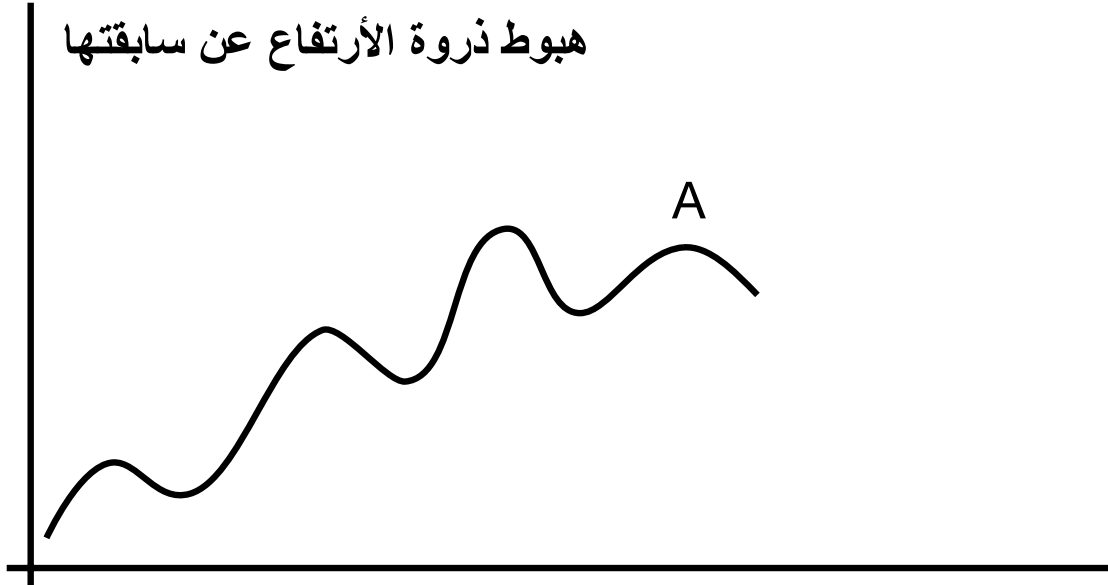
بينما الاتجاه الهابط يعني عكس ذلك ،لانه سلسلة من الانخفاضات في الذرى تليها انحدارات في نقاط الهبوط للسعر.



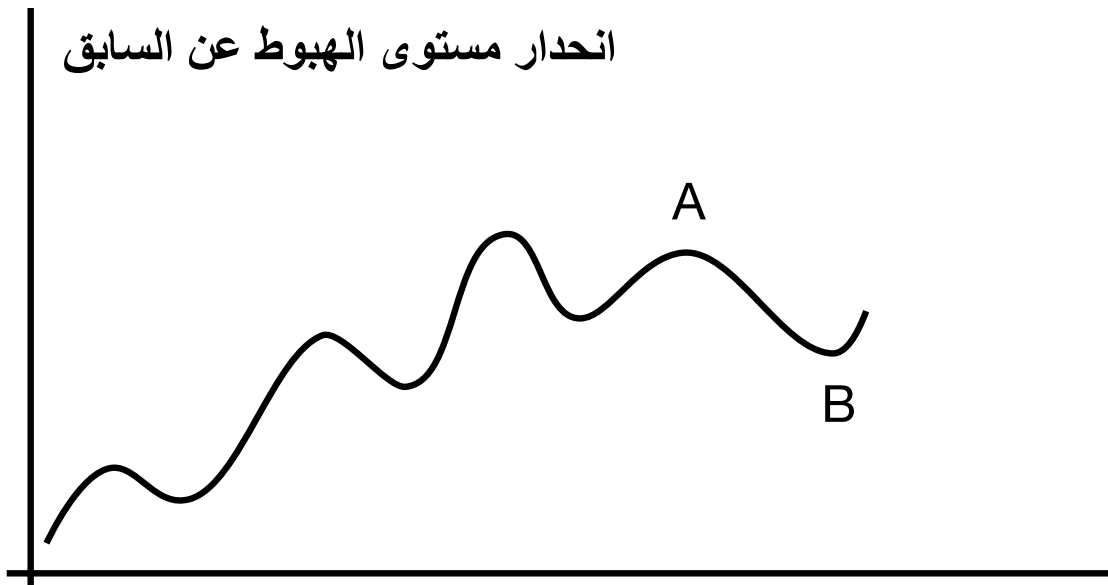


من أجل تحديد الإنعكاسات المحتملة, علينا معرفة نقاط الارتفاع والانخفاض وفقا للاتجاه الحالي.

على سبيل المثال: يدل الرسم ادناه على وجود انعكاس في الاتجاه الصاعد للسعر عند النقطة A والتي تبين انخفاض الذروة.



وقد تم تأكيد هذا التوجه من خلال الدليل الأخر عند النقطة B لان نقطة الانحدار ايضا انخفضت عن سابقتها.



# كيفية المتجارة بالخيارات الثنائية

## نظرة عامة على منصة الخيارات الثنائية في Banc De Binary



تعتبر منصة الخيارات الثنائية هي الأكثر شعبية للمتجارة بالعملة مع Banc De Binary بل هي أيضا الأيسر والأكثر وصولاً للمبتدئين من المستثمرين. فكل ما عليك فعله هو اختيار زوج العملة الذي ترغب المتجارة به، وإدخال مبلغ الاستثمار، واختيار ما إذا كان السعر سيرتفع أو ينخفض في القيمة قبل وقت انتهاء صلاحية الخيار. إذا كان الخيار على زوج العملات على وشك الانتهاء، فقد لا تكون قادراً على الدخول في المتجارة. في هذه الحالة، يمكنك إنتظار الخيار التالي للبدء، أو تحديد وقت انتهاء الصلاحية لفترة أطول.

### المدى البعيد



يتم تعريف المتجارة بالخيارات الثنائية على انها الأسرع والأقل خطورة والأكثر ربحية على الاطلاق. لقد اكتسبت هذه التجارة شعبيتها الكبيرة بسبب وقت المتجارة القصير وسرعة توفير المعلومات والعوائد للمستثمرين. الآن وبعد تطور المستثمرين وزيادة خبراتهم في مجال تجارة الخيارات الثنائية، أصبح من الممكن الاستفادة من الصفقات طويلة الأجل أيضا، فأذا توقعت ارتفاع اسهم شركات الهواتف الذكية في نهاية الفصل الحالي أو اعتقدت ان ارقام النمو المتوقع للصين ستكون عالية، فيمكنك وضع صفقات للمدى الطويل والاستفادة بشكل أوسع من خبراتك في الأسواق العالمية. إذا كان حدسك صحيحاً وربحت تجارتك، فأنها ستدعم حسابك التجاري بحوافز مشجعة على مدار العام.



## اللمسة الواحدة:

تختلف خيارات اللمسة الواحدة قليلا عن غيرها من الصفقات التي تقدمها Banc De Binary. تعمل هذه الخيارات من خلال تقديم ارباح عالية (تصل إلى 500%) عند ملامسة قيمة الأصل إلى المستوى المنشود في اي وقت خلال فترة بدء الصفقة الى انتهائها, فبمجرد وصول القيمة الى ذلك المستوى ان كان بلامسته فقط او تجاوزه, تعتبر الصفقة رابحة ويجني المستثمر ارباحه كاملة.



## 60 ثانية:

تعتبر خيارات الستين ثانية على منصة التداول لدينا مشابهة جداً لمنصة الخيارات الثنائية. ويكمن الاختلاف فقط في أن كل الخيارات تنتهي خلال 60 ثانية من لحظة الدخول، كما أن الحد الأقصى للإستثمار يصل لغاية 500 دولار. يفضل التجار المغامرون صفقات الستين ثانية في العادة ليست لانها ممتعة وتوفر عوائد سريعة وحسب, بل لأنها تسمح أيضا للتجار بالإستفادة من الاسواق ذات التقلبات الشديدة.



## الأزواج:

يكثر التداول على هذه المنصة البارعة اكثر من المنصات الصغيرة الاخرى, فهي تقدم فرصة للتداول في مختلف الأصول التجارية ضمن الفئات الأربعة لدينا. حيث يستطيع المستثمر اختيار اي زوج من الأصول التجارية ومضاربتها ببعضها وتوقع طريقة أدائها. وهي مستوحاة من الطريقة التي يتم فيها تداول زوج العملات الاجنبية في أسواق صرف العملات في العالم، وهي تسمح بمضاربة الأصول ذات العلاقة مثل الذهب مقابل الفضة، أو الأسهم مثل اسهم شركة أبل مقابل شركة جوجل، أو حتى بين المؤشرات مثل مؤشر داو جونز ومؤشر فاينانشال تايمز. وهذا يفتح للتاجر المتمرس عالم متكامل من الصفقات الجديدة.



هل تاجرت بالذهب في الآونة الأخيرة؟ أو ركبت أمواج سوق الأسهم؟ إن كنت على علم بكل ذلك, فيمكنك تطبيق خبراتك ووضع صفقاتك على مختلف الأزواج على منصتنا وجني الأرباح.



## دليلك خطوة بخطوة

### 4- اضغط على زر UP

أسهل طريقة لفهم كيفية المتجارة بالخيارات الثنائية، هو اتباع دليلنا أدناه خطوة بخطوة:

1- إفرز الاحداث الاقتصادية والجيوسياسية التي يمكن ان تؤثر على سعر الأصول التجارية.

على سبيل المثال: الجفاف الذي اصاب وسط وغرب أمريكا عام 2012 وأدى إلى ضعف شديد في محصول الذرة في ذلك العام. وبالتالي انخفض انتاج الذرة ، وقل المعروض منها، مما أدى الى ارتفاع أسعارها.

### 5- حدد وقت إنتهاء الصفقة

2- قم بالتسجيل على موقع الشركة .([bancdebinary.com](http://bancdebinary.com))



### 6- واضغط على زر apply للتنفيذ

3- أختار الأصل مثل الذرة



# التداول في فئات الأصول

تعلم كيف تتحرك الأسواق


## تداول العملات في الخيارات الثنائية

يتم تداول العملات على مدار الساعة حينما تكون الأسواق مفتوحة. ويختصر عادة باسم الفوركس أو العملات الأجنبية، ويشير الفوركس الى أسواق العملات الدولية التي تحدد القيمة النسبية للعملات في العالم. يعتبر تصريف العملات الأجنبية أمر ضروري للتجارة الدولية، لأن أي من المعاملات عبر البلدان أو المناطق الاقتصادية يتطلب تحويل في العملة.

وبصرف النظر عن دورها الرئيسي في تسهيل التجارة العالمية، فإن الغالبية العظمى من صفقات الفوركس هي عبارة عن مضاربات استثمارية. تعد قيمة العملة انعكاساً مباشراً لصحة الاقتصاد في البلد الأم أو المجموعة الاقتصادية. وبالتالي فإن شراء العملة يشبه الاستثمار في أسهم ذلك البلد أو المنطقة.

يتم تداول العملات دائماً في أزواج، و يرمز لكل عملة من خلال اختصارها بثلاثة أحرف. فعلى سبيل المثال EUR / USD يشير إلى قوة اليورو نسبة إلى قوة الدولار الأمريكي. تسمى العملة الأولى في الزوج باسم الأساس "base" وتعرف العملة الثانية بعملة السعر "quote".

إذا تم تداول يورو / دولار عند 1.3000، فهذا يعني مقدار ما مطلوب دفعه من عملة السعر (الدولار) لأجل شراء عملة اساس واحدة (اليورو)، أي نشترى اليورو الواحد بدولار وثلاثين سنت أمريكي. ويمكن وضع الصفقات على جميع أزواج العملات تقريباً.



تحتوي أغلب أزواج العملات على الدولار الأمريكي، أما بشكل عملة اساس او عملة سعر:

### أزواج العملات الرئيسية

“euro dollar”	Euro zone / United States	EUR/USD
“dollar yen”	United States / Japan	USD/JPY
“pound dollar”	United Kingdom / United States	GBP/USD
“dollar swissy”	United States/ Switzerland	USD/CHF
“dollar loonie”	United States / Canada	USD/CAD
“aussie dollar”	Australia / United States	AUD/USD
“kiwi dollar”	New Zealand / United States	NZD/USD

اما الازواج الثانوية فهي مزيج بين العملات المختلفة باستثناء الدولار الأمريكي :

### الأزواج الثانوية للعملات

#### أزواج اليورو

“euro swissy”	Euro zone / Switzerland	EUR/CHF
“euro pound”	Euro zone / United Kingdom	EUR/GBP
“euro loonie”	Euro zone / Canada	EUR/CAD
“euro aussie”	Euro zone / Australia	EUR/AUD
“euro kiwi”	Euro zone / New Zealand	EUR/NZD

#### أزواج الين

“euro yen” or “yuppy”	Euro zone / Japan	EUR/JPY
“pound yen” or “guppy”	United Kingdom / Japan	GBP/JPY
“swissy yen”	Switzerland / Japan	CHF/JPY
“loonie yen”	Canada / Japan	CAD/JPY
“aussie yen”	Australia / Japan	AUD/JPY
“kiwi yen”	New Zealand / Japan	NZD/JPY

#### أزواج الباوند

“pound swissy”	United Kingdom / Switzerland	GBP/CHF
“pound aussie”	United Kingdom / Australia	GBP/AUD
“pound loonie”	United Kingdom / Canada	GBP/CAD
“pound kiwi”	United Kingdom / New Zealand	GBP/NZD



## أزواج أخرى

“aussie swissy”	Australia / Switzerland	AUD/CHF
“aussie loonie”	Australia / Canada	AUD/CAD
“aussie kiwi”	Australia / New Zealand	AUD/NZD
“loonie swissy”	Canada / Switzerland	CAD/CHF
“kiwi swissy”	New Zealand / Switzerland	NZD/CHF
“kiwi loonie”	New Zealand / Canada	NZD/CAD

وأخيراً أزواج العملات الغربية والتي تحوي واحدة من العملات الرئيسية وأخرى قليلة التداول مثل الكرونا السويدية أو واحدة من عملات الاقتصادات الناشئة مثل البرازيل.

## أزواج العملات الغربية

	United States / Hong Kong	USD/HKD
	United States / Singapore	USD/SGD
“dollar rand”	United States / South Africa	USD/ZAR
“dollar baht”	United States / Thailand	USD/THB
“dollar peso”	United States / Mexico	USD/MXN
“dollar krone”	United States / Denmark	USD/DKK
	United States / Sweden	USD/SEK
	United States / Norway	USD/NOK



# المزيد من المصادر التعليمية

## التعليم وسيكولوجيا التداول على الشبكة

### Banc De Binary على اليوتيوب

تفحص قناة [Banc De Binary](#) على اليوتيوب للحصول على أحدث مقاطع الفيديو، بما في ذلك سلسلة أفلام المفكرة الاقتصادية في بداية كل أسبوع.

### أخبار يومية ومقالات مميزة

يوفر الكادر المتميز من المحللين والكتاب في Banc De Binary آخر الأخبار اليومية والتي تنشر على موقعنا [BinaryOptions.FM](#) او ضمن نشراتنا اليومية على [البلوك](#).

### تعليم التاجر على الأنترنت

تفخر Banc De Binary بتقديم كل الوسائل الحديثة التي تساهم في إثراء خبراتك وتجاربك في التداول ,يمكنك ادناه ايجاد كل الروابط وتحميل المعلومات ,فمهمتنا ليست الوساطة فقط بل تدريب وتثقيف المستثمرين .

### أفلام فيديو تعليمية وروابط مفيدة

قم بزيارة الصفحة التعليمية في [Banc De Binary](#) لتتعرف على المزيد .

تحقق من الحلقات العشر لسلسلة الأفلام التي تسمى بالخيارات الثنائية للمبتدئين، والتي تضم تحليلات تجارية عميقة ووجهات نظر الخبراء ودليل حول كيفية المتاجرة بالخيارات الثنائية.

يمكنك أيضا مشاهدة دروس اخرى حول التداول بالخيارات الثنائية -

قم بزيارة صفحة دورات Banc De Binary لمعرفة المزيد .

### صفحة Banc De Binary على الفيسبوك

قم بزيارة [صفحة Banc De Binary](#) على الفيسبوك لمعرفة المزيد من المعلومات اليومية وأخبار السوق والتحديثات، والمسابقات، حيث يمكنك الفوز بجوائز رائعة.





## سيكولوجيا التداول

## السيطرة على العواطف

عندما تكون الصفقات ضدك، فعليك السيطرة على انفعالاتك، والحفاظ على صفاء ذهنك، لأنه يعطيك ميزة لا تقبل المنافسة.

دعونا نلقي نظرة على انفعالات المستثمر عند الفوز أو الخسارة. لنقل مثلاً ان توقعاتك حول الصفقة فشلت وخسرت تلك الصفقة، فإن ردة الفعل الطبيعية ستكون بمضاعفة المال في الصفقة القادمة - في محاولة منك لتعويض الخسائر بشكل سريع. وهذا خطأ كبير. عليك أن تبقى هادئاً وتتمسك بخطتك. ونفس الشيء ينطبق على الفائز. فلا يجب زيادة الثقة ومحاولة "إستغلال الحظ". لأنه غير موجود في الواقع، بل الإستراتيجية هي الموجودة حقاً.

من اجل التحكم بتجارتك وتفادي شر الخسائر التي يقع فيها الكثير من التجار في السوق، ينبغي عليك معرفة سيكولوجية السوق وكيفية الخروج من السوق في الوقت المناسب .

ان تحليل الأسواق والتنبؤ بالاتجاه الصحيح لحركة السعر هو عامل واحد فقط من عوامل نجاحك. ولكن الانضباط، والقدرة على التعامل مع الضغوط النفسية هي من تحدد التاجر الجيد من غيره .

مهما كانت استراتيجية التداول التي تتبعها، فمن المهم جداً السيطرة على أعصابك والتمسك بخطتك التجارية.

## أدارة الاموال

ان لم تكن قادراً على السيطرة على الأسواق، فمن المؤكد انك تسيطر على تعاملاتك معها. أن ادارة امالك تسهم في ذلك. ان فهم كيفية ادارة امالك بالشكل الصحيح والمناسب يسهم في جعلك واحد من المتاجرين الكبار. بصرف النظر عن كونك تاجر محترف او مبتدئ، او كان لديك حساب بملايين الدولارات او حساب بسيط جداً، ففي كل الحالات هناك دائماً صفقات خاسرة.

ان كانت تلك الخسائر متوقعة ومحسوبة، فلن تصدم بها كثيراً وستبقى هادئاً ولكنها قد تكون كارثية على المتاجرين الذين يضعون الكثير من المال في الصفقة الواحدة، ومن ثم يسيطر الفزع على تحركاتهم ويدفعهم للمزيد من الأخطاء من خلال القيام بصفقات اخرى غير مدروسة بهدف التعويض. عليك التفكير دائماً بشكل ايجابي من اجل الحد من الخسائر وزيادة الارباح.

ان ادارة الاموال بشكل ناجح هي دائماً السبيل نحو ازدياد رأس المال على المدى الطويل.

## التخطيط والحفاظ على الانضباط

اهم ما يتعلق بسيكولوجية التداول بالخيارات الثنائية هو الانضباط. حاول ايجاد الخطة المناسبة لك في التداول وتمسك بها. يتبع التجار المهنيون الخطط المعروفة والمجربة، بينما يتاجر الهواة من المستثمرين بتهور اعتماداً على حدسهم وحسهم الغرائزي. اذا تاجرت بعصبية، فمن الأفضل لك الانسحاب وترك التداول لفترة.

## السيطرة على التوتر

لا بأس في مستوى معقول من التوتر المشجع ولكن احترس من تجاوز الحد. فالقليل من التوتر قد يجعل منك تاجراً ناجحاً ويدفعك نحو القمة ولكن ان تخطيت الحدود المعقولة فسوف تقع في الأخطاء، لأن التوتر الشديد يقودك الى السلوك العدوانى للدفاع عن نفسك، فتعلم السيطرة على اعصابك عند المتاجرة.



## التقليل من التعرض للخسارة

### 1. خطة متحفظة في ادارة الاموال

وهي الاستراتيجية المفضلة لدى معظم التجار. وتشمل تحديد سقف التداول بحيث يمكنك السيطرة على صفقاتك وتأمين نفسك ضد الخسائر الكبيرة. وهذا هو أفضل سبيل للحفاظ على رأس المال وتنميته بمرور الوقت.

تقلل هذه الاستراتيجية من المخاطر ، ولكنها تقلل من العوائد أيضاً. يعتمد الكثير من التجار على قاعدة 5/15 في المتاجرة، وهي تعني ان التاجر يستثمر 5% فقط من رأس المال في الصفقة الواحدة و15% في كامل جلسة التداول.

ان هذه الطريقة تحد من تعرضك للخسائر بشدة ، لان الالتزام بأستثمار 15% من حسابك في الجلسة الواحدة والتي قد تحوي العديد من الصفقات البسيطة التي قد تخسر بعض منها ولكن المهم انك لم تعرض كل ما لديك للخسارة.

على سبيل المثال، إذا كان في حسابك £ 5000 فيجب أن تستثمر كحد أقصى 250 جنيه إسترليني (5% من 5000) في الصفقة الواحدة و 750 كحد أقصى (15% من 5000) في جلسة التداول بأكملها.

## التداول بقوة

### 2. خطة قوية في ادارة الاموال

لا ننصح المبتدئين وعديمي الخبرة من ذوي الحسابات الصغيرة بالخوض في هذه الاستراتيجية. فهي توفر زيادة في المرونة للتجار المحترفين واصحاب الأرصدة الكبيرة، وتتطلب وجود حد أقصى للمبالغ المستثمرة.

تنطوي هذه الإستراتيجية على مستوى عالي من المخاطر، مع ميزة تقديم عوائد مرتفعة بسرعة أكبر. يتبع التجار قاعدة 10/30. هذا يعني أنه يمكنك إستثمار ما يصل إلى 10% من حسابك في الصفقة الواحدة و 30% من حسابك في كامل جلسة التداول.

على سبيل المثال، إذا كان لديك £20000 في حسابك، يجب أن تستثمر كحد أقصى 2000 جنيه إسترليني (10% من 20000) في الصفقة الواحدة و £ 6000 كحد أقصى (30% من 20000) في جلسة التداول بأكملها.



# معجم الخيارات الثنائية

لا حاجة للإرتباك بعد الآن بخصوص أي من المصطلحات المجهولة التي قد تصادفك خلال تداولاتك التجارية

## التفائل في السوق ( BULLISH )

وهم اولئك المستثمرين اللذين يتفائلون خيرا في الاسواق ، ويتوقعون ارتفاع في قيمة الأصول وبذلك يقومون بشرائها لكي تباع لاحقا بأسعار أعلى.

### السوق المتفائلة

يتم وصف المواقف المتفائلة في السوق من خلال المشاعر الإيجابية وثقة المستثمرين. وقيل إن تلك المواقف تكون متفائلة عندما يتوقع المستثمرون اتجاه تصاعدي لفترات طويلة في قيمة الأصول. لقد كان هذا المصطلح يستخدم في الاساس لسوق الأسهم، أما الآن فيتم تطبيقه على كل الأصول القابلة للتداول.

### الخيار ” CALL ”

وهو واحد من الخيارين اللذين يتخذهما المتاجر عند وضع الصفقات , حيث يضعه عندما يتوقع ارتفاع قيمة الأصل عن مستواه الأول قبل او اثناء إنتهاء وقت الصلاحية.

### السلعة

وهي تلك السلع ذات النوعية الموحدة التي يتم تداولها في البورصات العالمية. وتنقسم إلى فئتين كبيرتين. السلع الخفيفة هي تلك التي تزرع، مثل القمح والبن والذرة. السلع الثقيلة هي تلك التي يتم استخراجها مثل الذهب والبلاتين والنفط.

## الأصل ( Asset )

ويمثل السند الأساسي أو الأداة المالية ، وتستخدم هذه القيمة في ضبط الأسعار المضاربة في الخيارات الثنائية. يستطيع التجار وضع الخيارات على جميع فئات الأصول الأربعة بما في ذلك: أزواج العملة والسلع والأسهم و المؤشرات.

## التعادل ( At-the-Money )

وهو تعبير يعني ان الصفقة انتهت على الحياد ،بمعنى ان قيمة الاصل بقيت على حالها،لم ترتفع ولم تنخفض عن مستواها عند بدء الصفقة،وبالتالي فلا توجد خسارة او ربح للمتاجر .

## التشاؤم في السوق ( Bear )

وتعني النظرة المتشائمة لبعض المستثمرين واللذين يتوقعون هبوط في قيمة أصل معين .

## السوق الهابط ( Bear Market )

وهي الأسواق الهابطة التي تبدو في انخفاض مستمر. وتحدث عندما يكتفي السوق ذاتيا من خلال بيع الاصول من قبل التجار بسبب المعنويات السلبية , وهذا يحفز المزيد من التجار لبيعها أيضا في محاولة لتفادي الخسائر. وكلما زاد بيع الأصل ,كلما قلت قيمته.ويسمى السوق بهذه الصفة في حال تعرضه للأنكماش لمدة شهرين على الاقل و فقده 20 ٪ من قيمته.



## زوج العملة

### الخيارات المعقدة

وهي تلك الخيارات التي تمتاز ببعض المميزات المعقدة والتي كانت متاحة فقط لكبار المستثمرين. أما الآن فهي متوفرة على نطاق أوسع لتجار الخيارات الثنائية على الانترنت.

يتم تداول العملات بصيغة أزواج ، من خلال مقارنة أداء إحداهما بأداء الأخرى. تُدعى العملة الأولى في الزوج بالعملة الأساسية، والثانية بعملة السعر. ويشير السعر هنا إلى مقدار ما نحتاجه من عملة السعر لشراء واحدة من عملة الأساس .

### التحليل الأساسي

يستخدم التحليل الأساسي بيانات الاقتصاد الكبيرة مثل الإحصاءات الاقتصادية وقرارات البنك المركزي والأحداث الجيوسياسية من أجل تحديد ظروف السوق ومحاولة التنبؤ بتحركات الأسعار المستقبلية . تفترض نظرية التحليل الأساسي أن الأصول تميل إلى التحرك أعلى أو أسفل قيمتها الأصلية في المدى القصير ولكنها تصل إلى حالة من التوازن في نهاية المطاف ، ويمكن استخدام الأحداث الاقتصادية الكبيرة للتنبؤ بهذا المستوى.

### مبلغ الإستثمار

وهو مقدار ما يضعه المستثمر من المال عند القيام بأي صفقة خيار سواء كان أعلى أو أسفل.

### المؤشر

وهو الأداء الجماعي لمجموعة من الأسهم المتداولة في السوق على شكل ادوات مالية والتي يتم بيعها من قبل صناديق التبادل . ويعد مؤشر ستاندرد أند بورز 500 واحد من المؤشرات الأكثر شعبية.

### الربح "In-the-Money"

وهو مصطلح يستخدم لوصف الصفقات المربحة . حيث يكون الخيار "call" رابحاً ، عندما يكون سعر الإنتهاء أعلى من سعر المضاربة وقت إنتهاء الخيار. ويكون خيار "put" رابحاً عندما يكون سعر الأنتهاء أقل من سعر المضاربة وقت انتهاء الصفقة. وتتراوح الأرباح في حالة الفوز بين 65 % - 95 % .

### الخيارات الرقمية

الخيارات الرقمية هي الأسم الآخر للخيارات الثنائية: وهي الأداة المالية التي يتم من خلالها إختيار اثنين من المواقف فقط ( أعلى أو أسفل ) مع عوائد ونسبة خسائر معروفة مسبقاً.

### المؤشر الاقتصادي

وهي البيانات التي تشير إلى صحة الاقتصاد أو تدهوره . يتم إطلاق هذه البيانات بشكل دوري من قبل البنك المركزي لكل دولة أو كتلة اقتصادية ويتم مراقبتها عن كثب من قبل المستثمرين في الخيارات الثنائية. ومن اهم تلك المؤشرات الاقتصادية هي أرقام العمالة ، وأسعار الفائدة و بيانات الناتج المحلي الإجمالي .

### سعر الإنتهاء

وهو السعر الذي يصله أحد الأصول عند إنتهاء وقت صلاحية الخيار. فعندما يضع التجار الخيار "call" ، يعني ذلك انهم يتوقعون ان يكون هذا السعر اعلى من سعر المضاربة، أما اذا توقعوا ان يكون اقل من سعر المضاربة ، حينها يضعون الخيار "put" .

### وقت إنتهاء الصلاحية

وهو التاريخ أو الوقت الذي ينتهي فيه الخيار . ويختلف هذا الوقت من صفقة الى أخرى ، وقد يستغرق 60 ثانية أو عام كامل.



## الخسارة “Out-of-the-Money”

## الأسهم

وهي وحدات ملكية لشركات القطاع العام والتي يمكن شراؤها من قبل المستثمرين ، تخولهم للحصول على حصة مماثلة من الأرباح.

وهو مصطلح يستخدم لوصف التجارة الخاسرة . وتنتهي خيارات “call” بالخسارة عندما يكون سعر الانتهاء اقل من سعر المضاربة وقت إنتهاء الصفقة, بينما تكون خيارات “put” خاسرة عندما تنتهي الصفقة بسعر اعلى من سعر المضاربة , وقد تتكبد خسائر تتراوح عادة ما بين 80 ٪ إلى 100 ٪ من مبلغ الاستثمار.

## سعر المضاربة

ويستخدم هذا المصطلح بطرق متنوعة , إعتياداً على نوع الأداة المالية المشار إليها. ففي حال الخيارات الثنائية , يعرف سعر المضاربة على انه سعر الأصل وقت شراء الخيار. حيث يتوقع المستثمر زيادة هذا السعر عند اختياره “call” حين تنتهي الصفقة أو ان يقل هذا السعر , وحينها يختار الخيار “put” .

## العوائد

وهي قيمة الأرباح التي تجنيها من الصفقات الربحية. والتي تتراوح في الخيارات الثنائية ما بين 65 ٪ و 95 ٪ .

## النقطة

## الدعم

ويستخدم في التحليل الفني ليصف اقل مستوى ممكن ان يبلغه سعر الأصل والذي لم يسبق له تخطيه.

وهي أصغر وحدة قد تتحرك من خلالها أسعار صرف العملات الأجنبية (تُحسب عادة بأربع خانات عشرية ، أي 0.0001 )

## التحليل الفني

يعتمد التحليل الفني النظرية الجزئية في الاقتصاد , وهو يقتفي أثر الأصل وأدائه السابق. وتعتمد فكرته على مفهوم ان كل ما تحتاج معرفته حول الأصل يتجسد في سعره الحالي. حيث يعتقد المحللون الفنيون ان التاريخ يتكرر باستمرار (ومن هنا جاء التركيز على البيانات التاريخية ) والتي يتم استخدامها للتنبؤ بالحركة المستقبلية للسعر.

## الخيار “put”

وهو واحد من خيارين يمكن شراؤها عند التداول . ويكسب المستثمر ربحاً إذا انتهى الخيار وكان سعر الأصل أقل مما كان عليه عند الشراء.

## المقاومة

وهو مصطلح يستخدم في التحليل الفني لوصف المستوى السعري الذي لم يستطع الاصل بلوغه من قبل.

## التاجر

وهو المستثمر الذي يشتري الأوراق والأدوات المالية . ويمكن أن يكون عضواً في عمليات التبادل التي تجري في البورصة ، أو أي شخص يضع الصفقات التجارية من خلال منصة التداول على الانترنت.

## إدارة المخاطر

وهي مجموعة من الاستراتيجيات التي يستخدمها التاجر للحد من مستوى الخطورة التي قد تتعرض له رؤوس أمواله , وتكون عادة بصيغة شيكات وأرصدة .





**BANC DE BINARY**  
SIMPLICITY PAYS