



**BANC DE BINARY**  
SIMPLICITY PAYS

# **НОВЫЙ ПОДХОД К ТРЕЙДИНГУ**

Электронное руководство по  
ключевым аспектам торговли  
бинарными опционами

Трейдинг может показаться совсем непростым делом. Новые подходы к инвестициям могут изначально вызвать легкую оторопь из-за больших объемов информации в торговых платформах. Данная электронная книга направлена на то, чтобы показать истинную простоту бинарных опционов. Настоящее руководство шаг за шагом, на реальных примерах, поможет понять как, когда и почему следует торговать бинарными опционами.

**Мы верим – эта простая книга  
приведет вас к успеху в мире бинарных  
опционов!**

# Содержание

<b>1.</b>	<b>Что такое бинарные опционы?</b>	<b>4 - 7</b>
1.1	Введение от Орена Лорана, основателя и генерального директора Banc De Binary	4 - 5
	Концепция	
	Почему бинарные опционы?	
	Почему же именно сейчас?	
	Что будет дальше?	
1.2	Определение бинарных опционов	6
1.3	Об истории бинарных опционов	7
	Сертификаты и награды Banc De Binary	
<b>2.</b>	<b>Новый Подход к Трейдингу</b>	<b>8 - 21</b>
2.1	Трейдинг стал прост	8 - 10
	Упрощенный трейдинг	
	Осознанный риск	
	Ставка на спред (ФОРЕКС) и бинарные опционы	
2.2	Конвертируем знания в прибыль	11 - 26
	Фундаментальный анализ	
	Экономические индикаторы	
	Геополитические индикаторы	
	Настроения участников рынка	
	Экономический календарь	
	Технический анализ	
	Технические индикаторы	
	Стратегии торговли бинарными опционами	
2.3	Как торговать бинарными опционами	27 - 29
	Обзор торговой платформы Banc De Binary	
	Пошаговое руководство	
<b>3.</b>	<b>Торгуем Различными Классами Активов</b>	<b>30 - 32</b>
3.1	Бинарные опционы: проводим сделки с валютами	
<b>4.</b>	<b>Дальнейшее обучение и учебные материалы</b>	<b>33 - 35</b>
4.1	Онлайн-обучение трейдера	33
	Образовательные видеоматериалы и полезные ссылки	
	Banc De Binary на Facebook	
	Banc De Binary на YouTube	
	Ежедневные новости и избранные статьи	
4.2	Психология трейдера	34 - 35
	Управление денежными средствами	
<b>5.</b>	<b>Глоссарий Бинарных Опционов</b>	<b>36 - 38</b>



# Что такое бинарные опционы?

**Бинарные опционы сфокусированы на простоте и прозрачности: известны риски и ясны перспективы прибыли на волатильных рынках**



## **Введение от Орена Лорана, основателя и генерального директора Banc De Binary**

### **Концепция**

Когда мы только создавали Banc De Binary, нас манила идея сделать трейдинг простым и прозрачным, мы хотели сбалансировать выплаты и позволить каждому трейдеру изменить свою жизнь, принимая участие в недоступной ранее деятельности. Сегодня я с гордостью могу сказать, что мы действительно ухитрились достичь поставленных целей. Простота и открытость бинарных опционов действительно предоставляют весьма значительные преимущества по сравнению с другими видами трейдинга.

Все мои мысли и идеи были сконцентрированы вокруг банка нового типа: сфокусированного на высококачественных услугах и решениях для

торговли бинарными опционами – образцовой онлайн-альтернативе на быстрорастущем рынке. Я осознавал, насколько глубокая пропасть отделяла нас от качественного сервиса, и какой путь предстояло пройти. Также понимал тот факт, что на рынке отсутствовала платформа для торговли бинарными опционами, удовлетворяющая требованиям опытных трейдеров.

Помня обо всем этом, Banc De Binary был создан с одной целью – занять ведущее положение на рынке, предложить инновационные пути к обеспечению прибыльности портфеля инвестиций своих клиентов. Я с радостью могу сказать, что наши ведущие менеджеры по работе с клиентами являются лучшими во всей отрасли. Я действительно верю, что главным активом Banc De Binary являются его сотрудники. Мы внедрили строжайшие процедуры отбора новых сотрудников на позиции ведущих менеджеров по работе с клиентами – мы уверены в их высокой квалификации.

**«...бинарные опционы, которые уже заняли свою собственную нишу на рынке, сфокусированы на простоте, честности, определенности риска и нивелировании волатильности»**



## **Почему бинарные опционы?**

Трейдера бинарных опционов вовсе не должны проводить все свое время, трудясь в поте лица, не должны посвящать всего себя отслеживанию спредов, размеров кредитного плеча и контролю маржинальных депозитов, а также хитросплетениям стратегий установки стоп-лоссов, поиску скрытых комиссий и разницы в процентных ставках – а именно такова жизнь других трейдеров. Бинарные опционы позволяют сфокусироваться на главном – на корректном прогнозе рыночной динамики и, соответственно, приблизится к увлекательнейшему моменту созерцания прибыли на своем счету.

Наши трейдеры проводят успешные торговые операции, несмотря на волатильность рынков, а во многих случаях они способны делать корректные прогнозы, именно благодаря волатильности. В этом кроются истинные причины успеха бинарных опционов, которые сейчас переживают настоящий бум.

Я думаю, следует обратить внимание потенциальных трейдеров на тот факт, что главным преимуществом бинарных опционов является высокий уровень контроля над портфелем инвестиций. Это единственная форма трейдинга, которая действительно позволяет вам не только минимизировать, но даже установить свои уровни приемлемого риска. В свою очередь, это означает более высокий процент успешных сделок, по сравнению с более традиционными формами торговли биржевыми активами, а причина очевидна – она кроется в большем контроле и меньшей уязвимости перед рисками.

Наиболее важной является прозрачность и очевидность процедуры расчета уровня риска в сделках с бинарными опционами. Торгуя более традиционными активами, подающие надежды трейдеры нередко теряют контроль над уровнем риска в инвестиционных операциях. Однако, бинарные – это совсем другая история, ведь цена установлена, и сама природа исхода «все или ничего» означает, что все риски известны заранее. Следовательно, трейдеры бинарных опционов могут принимать более взвешенные решения об инвестициях и управлении аккаунтом.

## **Почему же именно сейчас?**

Я думаю, что во многом вся эта турбулентность на финансовых рынках, что длится уже не первый год, привела нас именно к такому результату, ведь так много трейдеров считают традиционную спекулятивную торговлю слишком рискованной, таящей слишком много подводных камней и неявных сложностей. Растущая волатильность и постепенное увеличение количества доступных инвестиционных инструментов сыграло дурную шутку, и еще сильнее «замутило воду», сокращая пространство для маневра и приводя к частым дорогостоящим ошибкам. Полной противоположностью являются бинарные опционы, уже занявшие свою собственную нишу на рынке, они сфокусированы на простоте, честности, определенности риска и нивелировании волатильности.

## **Что будет дальше?**

Если говорить о будущем, то я думаю, что бинарные опционы станут невероятно популярны, и на этом их рост в обозримом времени не остановится. Я искренне верю, что объем инвестиций в торговлю бинарными опционами будет стремительно расти, что крайне важно. На самом деле, я вовсе не буду удивлен, если бинарные опционы станут достойным соперником сегодняшнему рынку ФОРЕКС.

В завершение я бы хотел сказать, что каждому трейдеру стоит помнить – Banc De Binary всегда на вашей стороне. Очень немногие инвестиционные банки могут позволить себе сказать подобное честно и откровенно, однако именно в это искренне верят в Banc De Binary.



**Орен Лоран**

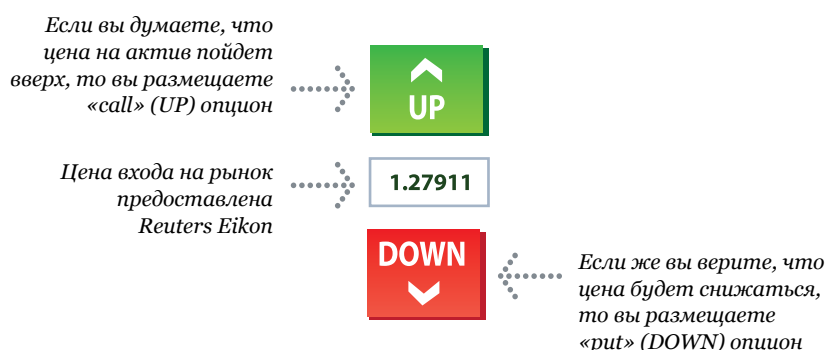
Основатель и генеральный директор Banc De Binary



## Определение бинарных опционов

Бинарные опционы, также известные как опционы с фиксированной прибылью, являются инвестиционными инструментами, позволяющими инвесторам совершать сделки на основе движения цены актива с фиксированной и заранее известной прибылью или убытком. Бинарные опционы могут основываться едва ли не на любом финансовом продукте.

Размещая бинарный опцион на любой из активов, вы уже знаете потенциальный исход сделки ещё до её оформления. Инвестор размещает опцион по фиксированной страйк-цене и, основываясь на своем понимании рынка, выбирает, будет ли цена расти или снижаться в заданном промежутке времени.



Если в момент исполнения опциона цена на актив двигалась так, как вы предсказывали, то цена находится в «пределах цены контракта» (In-the-Money), и предварительно установленная выплата будет зачислена на ваш аккаунт. В ином случае, цена попадает за «пределы цены контракта» (Out-of-the-Money), и трейдер теряет сумму, изначально уплаченную за открытие опциона.

Установите время исполнения



Предопределенная выплата

Из-за двойной природы таких опционов, выбор сводится к двум возможным альтернативам – либо вверх (up), либо вниз (down) – вот на чем основана двойственная, точнее бинарная, природа опционов.



## Об истории бинарных опционов

Торговля бинарными опционами эволюционировала, и сегодня специализированные веб-сайты предлагают онлайн-платформы для трейдинга стандартизированными краткосрочными бинарными опционами, с предварительно известным уровнем дохода/потерь.

Современные бинарные опционы используют упрощенный принцип внебиржевой торговли бинарными опционами прошлого, когда продавец, он же эмитент, продавал их непосредственно покупателю. Позднее бинарные опционы стали использовать в более сложных опционных контрактах.

### Сертификаты и награды Banc De Binary

Среди наград Banc De Binary:

Лучший средневосточный брокер бинарных опционов 2013

Лучший клиентский сервис среди брокеров бинарных опционов 2012

World Finance 2013

World Finance 100

Наиболее безопасный брокер бинарных опционов

Платформа года

Брокер года

Лучший клиентский сервис 2011

Лучшая платформа для торговли бинарными опционами в Северной Америке

Лучшая платформа для торговли бинарными опционами в Азии

2007



Корпорация по клирингу опционов предложила изменить правила и разрешить торговые операции с бинарными опционами на основных рынках

2008



Комиссия по ценным бумагам и биржам одобрила бинарные опционы, легализовала их на рынках США и признала бинарные опционы дозволенными контрактами



Американская фондовая биржа (AMEX) переняла эстафету и запустила торгуемый на бирже европейский бинарный опцион (тип все или ничего), став первой биржей, предложившей бинарные опционы



Чикагская биржа опционов (CBOE) присоединилась к группе лидеров

2009



Начало взрывообразного роста популярности бинарных опционов





# Новый Подход к Трейдингу

Простая бинарная природа нового пути к трейдингу является главной причиной его популярности

## Трейдинг стал прост

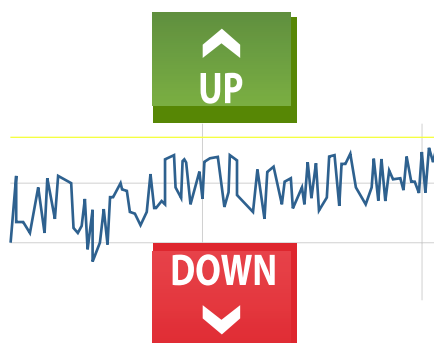
Бинарные опционы – это настоящая революция, поскольку новички в трейдинге могут легко понять идею, а опытные трейдеры получают инструмент, позволяющий превратить их знания и опыт во внушительную прибыль.

«Бинарный» означает двойственный, имеющий два варианта, и в этом заключается одна из основных причин популярности бинарных опционов среди трейдеров-новичков, независимо от того, есть ли у них опыт работы с финансовыми инструментами, или же они никогда не торговали на бирже. Очень простая природа такого подхода к трейдингу означает, что нет разницы, обладаете ли вы опытом, или же нет. Бинарные опционы выравнивают условия для всех трейдеров, каким бы опытом они не обладали.

По сути, трейдеры бинарных опционов просто пытаются успешно предсказать будущее для распространенных акций, биржевых товаров и валют. Благодаря простой форме, когда выбрать нужно только вверх или вниз, успешному трейдеру необходимо всего лишь предсказать направление движения финансового рынка на графике. Поэтому бинарные опционы, как не тяжело догадаться из названия, предлагают всего два возможных варианта развития событий

**ПОБЕДА**  
или  
цена «в пределах цены контракта»

*Если трейдер был прав, и цена актива выросла или упала согласно прогнозу, то трейдер получает выплату в размере 65-91% дополнительно к своим собственным инвестициям*



**ПРОИГРЫШ**  
или  
цена «вне пределов цены контракта»

*Если трейдер ошибся, и цена актива не выросла или не упала в соответствии с прогнозом, то он потеряет большую часть своих изначальных инвестиций*

Из всех финансовых инструментов бинарные опционы как нельзя лучше подходят для событийного трейдинга. Несмотря на сложность и фундаментальность всех процессов, связанных с каждым из активов, простота бинарных опционов позволяет инвесторам полностью погрузиться в исследования актива и факторов ценообразования и торговать только тогда, когда они найдут окно для входа на рынок. Помимо всего этого, бинарные опционы можно считать скорее краткосрочными инвестициями, которые позволяют трейдеру быстро открывать позиции на рынке и закрывать во время высокой волатильности, и главное – получать прибыли при условии волатильного рынка, чего другие инвестиционные инструменты просто не способны обеспечить.



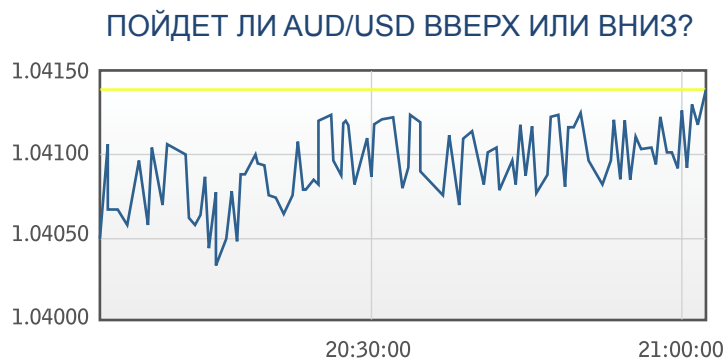


## Упрощенный трейдинг

Подход бинарных опционов рационализировал трейдинг и предоставил действительно интересные преимущества над другими финансовыми инструментами. Избавившись от bid/ask спреда, кредитного плеча и скрытых комиссий, бинарные опционы позволяют трейдеру чрезвычайно просто открывать новые позиции и отслеживать риски, связанные с уже инвестированными средствами. Кроме того, невозможно придумать что-то более простое, чем выбор всего из двух возможных альтернатив для каждой торговой сделки с бинарными опционами; еще никогда не было так просто извлечь прибыль из вашего понимания процессов, протекающих на рынке.

Суть заключается в том, что трейдеру бинарных опционов нужно принимать во внимание только две вещи:

i) *будет ли стоимость целевого актива расти или падать в заданный период времени:*



ii) *какую сумму следует инвестировать.*

Как только будут решены эти два вопроса, и сделка будет заключена, то не останется ничего, о чем бы стоило раздумывать. Амплитуда колебаний при восходящем или нисходящем тренде неважна. Все просто: вы получите одинаковое вознаграждение в случае, если цена на целевой актив поднимется на один пункт выше (или ниже, в зависимости от размещенного CALL- или PUT-опциона), или поднимется (упадет) на 1000 пунктов. Здесь нет стоп-лоссов, о которых нужно беспокоиться, и невозможна ситуация излишней уязвимости перед рисками. Вся необходимая трейдинговая информация доступна инвестору еще до того, как он или она совершит сделку.

## Осознанный риск

Одной из наиболее важных и привлекательных сторон бинарных опционов является их прозрачность. Они несут заранее известные риски, поэтому вы точно можете выбрать какую сумму желаете инвестировать, на какой срок, и будете понимать какую сумму заработаете или потеряете... и все это до самой инвестиционной сделки. Бинарная природа трейдинга (и его простота) позволяют инвестору сосредоточиться на рынках, а не на деталях каждой из открытых сделок – абсолютно неслыханная вещь для традиционных финансовых инструментов.



## Ставка на спред (ФОРЕКС) и бинарные опционы поэтапное сравнение

Давайте попробуем провести сделку с валютной парой евро/доллар США, используя как ставку на спред, так и бинарные опционы, а потом посмотрим в чем же различия. Для этого конкретного примера предположим, что данные исследования свидетельствуют о тенденции к укреплению евро, при текущем соотношении 1,3 к доллару.

### Ставка на спред (ФОРЕКС)



Выбрав ставку на спред, часть прибыли «съедает» спред

Мы получаем £10 за каждый пункт, набранный валютной парой евро/доллар США. Если пара вырастет в цене на 10 пунктов, то это должно нам принести прибыль в £100 (10 пунктов x £10 за каждый пункт).


К сожалению, это совсем другой случай. Выбрав ставку на сред, при «покупке» пары евро/доллар США, мы входим на рынок с ценой на один пункт выше рынка (в данном случае цена «покупки» составляет 13001), что сразу же ставит вас в уязвимое положение.

Обратная ситуация (но снова не в нашу пользу), когда мы закрываем позицию. Точно также, как мы «купили» пару евро/доллар США на один пункт дороже, теперь нам придется «продать» уже на один пункт дешевле (в данном случае цена продажи составляет 13009).

ЦЕНА ПРОДАЖИ	13009	Вместо дохода в £100, получено всего лишь £80	£10
ЦЕНА ПОКУПКИ	-13001		x 8
ИЗМЕНЕНИЕ пунктов	8		£80

Мы только что потеряли 20% прибыли на спреде

### Бинарные опционы



Выбрав бинарные опционы, вы открываете и закрываете позицию по ценам, полученным от Reuters Eikon

В случае бинарных опционов нет никаких спредов. Мы открываем и закрываем контракты по цене, полученной от Reuters Eikon – и вовсе неважно, были ли мы правы на 1 пункт или на все 100. Доход фиксирован и известен заранее (обычно 75%).

Для бинарных опционов нам всего лишь надо сделать следующее:

1. Открыть опцион на повышение (в этом случае) или понижение пары EUR/USD.
2. Выбрать объем инвестиций.
3. Установить дату исполнения опциона.

Если цена исполнения опциона будет в «пределах цены контракта», то инвестиция в £1000 принесет £750 без всяких комиссий и спредов.

100% вашего дохода будет переведено на ваш баланс.



## Конвертируем знания в прибыль

Методы анализа рынка разделены на два лагеря, их сторонники придерживаются двух основных направлений: фундаментальный анализ и технический анализ. Возможно, вам уже встречались статьи, которые старались предложить какие-то варианты между этими двумя направлениями, но мало кто из трейдеров воспринимает их всерьез. Опытные же трейдеры используют все методы и средства, находящиеся в их распоряжении, чтобы лучше обосновать свои торговые сделки. Оба направления пригодятся трейдеру бинарных опционов: каждое из направлений анализа может быть использовано для перекрестного подтверждения результатов.

### *Фундаментальный анализ*

Фундаментальный анализ направлен на такие факторы, как экономические индикаторы, геополитические новости и определение настроений, царящих на рынке, чтобы помочь трейдеру принимать более обоснованные решения.

Базовый принцип заключается в том, что актив либо переоценен, либо недооценен в любой конкретный момент времени, поэтому происходит коррекция в сторону истинной цены актива. Целью является установить истинную цену актива, воспользоваться ситуацией и получить прибыль от роста или падения цены на актив. Поэтому фундаментальный анализ уделяет столь большое внимание внешним факторам: события влияют на настроения, а настроения движут рынками.

Фундаментальный анализ акцентирует внимание на внешних факторах, что влияет на цену актива. Исследования рынков – это суть фундаментального анализа, поскольку любая информация может пролить толику света на истинную стоимость актива, например, информация о направлении будущего движения на рынке является критически ценной. Эта информация может быть извлечена из различных индикаторов (учетная ставка, значение ВВП, природные катастрофы), новостей рынка (слияния, банкротства), геополитических новостей (мировые конфликты, природные катастрофы), также может быть получена при «чтении» настроения. Некоторые даже считают определение настроения третьим видом анализа, но все же, из-за близости к фундаментальным факторам, его следует отнести именно к фундаментальному анализу.

Бинарные опционы прекрасно подходят для торговли на основе событий, поэтому трейдеры бинарных опционов зачастую применяют фундаментальный анализ как ведущий метод анализа, в то время как технические индикаторы используются для определения лучшего момента входа на рынок.

В общем случае, наиболее интересными с точки зрения прибыльного трейдинга на основе событий являются экономические индикаторы. Такие данные периодически становятся известны широкой общественности и дают представление о состоянии экономики страны или экономики всего региона. Подобные новости публикуются еженедельно, ежемесячно, ежеквартально или ежегодно, и за ними внимательно следят трейдеры из-за их значительного эффекта на валютные пары целевых регионов.



## **Экономические индикаторы**

Экономические индикаторы являются ничем иным, как статистикой об экономике, которая позволяет анализировать состояние и прогнозировать будущее состояние экономики, иными словами, индикаторы показывают текущее состояние экономики и то, каким оно будет через некоторое время.

Экономические индикаторы подразделяются на три больших категории:

### **1. Опережающие индикаторы**

Эти индикаторы начинают изменять свои значения еще до того, как начались изменения в экономике, поэтому трейдеры их используют при анализе краткосрочных позиций в условиях относительного благополучия экономики страны. Рынок акций предоставляет весьма полезные опережающие индикаторы, которые начинают движение (снижаясь или взмывая вверх) до того, как в соответствующей экономике страны начнут происходить изменения. Другими полезными опережающими индикаторами являются результаты исследований об ожиданиях покупателей, количества выданных разрешений на застройку, а также количества денежных средств, поступивших в регион или страну (например, денежные агрегаты на определенное время).

### **2. Запаздывающие индикаторы**

Запаздывающие индикаторы, как можно догадаться из названия, обычно оповещают об изменениях, которые уже произошли и привели к каким-либо последствиям в экономике, к ним относятся отчеты, которые отображают аккумулированные данные о прошедших событиях. Интересным фактом в фундаментальном анализе является то, что многие значимые индикаторы, на которых акцентируют внимание трейдеры, являются как раз запаздывающими индикаторами. Хотя то, что запаздывающие индикаторы могут оказывать вполне осязаемый эффект на рынки кажется неким противоречием по отношению к банальной логике, тем не менее этот факт не поддается сомнению. Значительная часть ежедневной торговой активности основывается на психологических особенностях трейдеров. Настроение на рынке может изменить судьбу валюты также сильно, а по мнению некоторых – намного сильнее, чем ряды цифр в балансовом отчете. Учетные ставки и данные торгового баланса – вот пара индикаторов, которые ни в коем случае не стоит терять из виду.

### **3. Синхронные индикаторы**

Синхронные индикаторы начинают изменяться в тот же момент времени, что экономика страны, поэтому они дают много пищи для размышления и открывают глаза на текущее положение вещей. Занятость населения, реальные доходы и среднее количество отработанных часов за неделю – это примеры синхронных индикаторов, им следует уделять пристальное внимание, если трейдер хочет быть в курсе «здоровья» экономики и ценности ее валюты.



## Важные экономические индикаторы

### Количество новых рабочих мест в несельскохозяйственном секторе США (US NFP)



Изменения в статистике занятости представляет значительный интерес для трейдера. Трудовые ресурсы претерпевают метаморфозы, сначала превращаются в потребительскую силу, а затем влияют на «здоровье» экономики. Такой процесс непрерывен, и его можно рассматривать как цикл, который начинается с определенного числа взрослых трудоустроенных людей и приводит к изменению уверенности (оптимизма) потребителей, росту спроса и, в итоге, к созданию дополнительных рабочих мест (если изменения позитивны). Поэтому занятость – ключевой экономический индикатор, о котором нужно помнить и его нужно учитывать.

Существует несколько статистических индикаторов, связанных с занятостью, которые регулярно обнародуются, но US NFP является наиболее влиятельным, и большинство трейдеров ориентируются на него.

NFP обычно публикуется в первую пятницу каждого месяца и, без всякого сомнения, является одним из наиболее благоприятных событий экономического календаря для осуществления торговых операций. Индикатор столь важен еще и потому, что USD участвует во всех основных валютных парах либо как котируемая, либо как базовая валюта.

Индикатор крайне важен, ведь новые рабочие места, созданные в США в предыдущем месяце (не включая сельскохозяйственный сектор), дают хорошее представление об американской экономике, будущем спросе на товары и о перспективах бизнес-инвестиций.

Положительная динамика NFP (значение выше, чем прогнозировалось) приводит к бычьему рынку и росту стоимости доллара; негативная же практически всегда приводит к рынку медведей. Помимо колебаний цены, что следует сразу после обнародования индикатора, рынки могут быть крайне волатильны на протяжении целого торгового дня из-за спекуляций трейдеров. Подобная волатильность идеальна для трейдеров, которые хотят действительно максимизировать свои прибыли в течение одного торгового дня, разумеется, если они не допустят ошибок.

### Минимальная ставка ЕЦБ (EU Minimum Bid Rate)



О важности этого экономического индикатора даже говорить не нужно. Он также известен как основная ставка рефинансирования. По своей сути это ставка Европейского центрального банка (ЕЦБ) по предоставлению заемных средств остальным 27 банкам стран членов ЕС. Минимальная ставка является важным инструментом фискальной политики ЕЦБ. Изменения ставки оказывает влияние на другие процентные ставки по всей банковской системе Европы и имеет непосредственное влияние на стоимость евро.

Все отчеты об учетных ставках столь важны для трейдеров потому, что они являются ключевым фактором в определении курса валют. Более высокие ставки означают менее интенсивное накопление кредитных денежных средств в экономике, и это приводит к девальвации евро. Более низкие ставки приводят к обратному результату и, в общем случае, служат для усиления валюты.

Минимальную ставку, анонсируемую в течение первой недели каждого месяца, следует отслеживать вместе с пресс-конференцией ЕЦБ, которая следует вскоре за обнародованием индикатора.

### Торговый баланс



Обнародование данных о торговом балансе крайне важное событие, ведь это действительно центральный фактор для национального или регионального баланса платежей.

Обычно показатель выражается в миллионах валюты определенной страны, а также с помощью относительного показателя по сравнению с предыдущим годом. Торговый баланс является результатом сравнения импорта и экспорта за определенный период времени.

Этот показатель будет полезен для трейдеров валютного рынка, поскольку дает важные подсказки о силе валюты. Дефицит торгового баланса негативно влияет на стоимость валюты страны. Если в заданный период времени торговый баланс свидетельствует о дефиците (т.е. показатель негативный), это означает, что больше товара покидает страну, чем приход в страну. Иначе говоря, стоимость импортируемых



товаров больше, чем экспортируется. Конечно, верно и обратное, если отчет свидетельствует о большем количестве экспортируемых товаров. Исключая тот случай, когда массированный поток наличности нивелирует преимущества положительного баланса, эффект для стоимости валюты в общем случае положителен.

### ❖ **Внутренний валовой продукт (ВВП, GDP)**



Внутренний валовой продукт характеризует стоимость товаров и услуг, произведенных в стране или в пределах экономического региона, и информирует трейдера о состоянии экономики: расширяется или сужается. Если значение ВВП меньше чем был до этого, то это означает сокращение экономики, в то время как большее значение свидетельствует в пользу расширения экономики. Поэтому, если значение выше чем было ожидаемо, то это хороший знак для валюты страны.

ВВП публикуется ежеквартально, что говорит о нем как о запаздывающем индикаторе. В случае единой Европы, такая публикация, в некотором смысле, теряет свою остроту, на фоне публикуемых Германией и Францией своих показателей ВВП ранее общеевропейского. Экономики этих двух стран составляют едва ли не половину регионального ВВП, поэтому трейдеры отдают предпочтение отслеживанию индивидуальных показателей ВВП влиятельнейших стран ЕС, а не обобщенному показателю. Трейдерам стоит помнить о такой особенности индикаторов для случая многонациональных государственных образований (таких как Европейский Союз).

Также важно помнить о том, что ВВП анонсируется волнами. Первоначально опубликованные данные (также известные как оценочные), будут обновлены пересмотренным показателем ВВП в некоторых случаях (например, ЕС), а затем будет опубликован финальный показатель ВВП.

### ❖ **Розничные продажи (Retail Sales)**



Розничные продажи являются важными экономическими данными для трейдеров, поскольку они являются бесценным показателем «здоровья» страны или региона. Это следует из того, что покупатели являются движущей силой

подавляющего большинства действий в экономике страны. Положительные значения индикатора розничные продажи оказывают влияние на другие сферы экономики страны, дают представление о потребительской уверенности, а также тесно взаимосвязаны с уровнем занятости в секторе розничных продаж. Если показатель лучше, чем ожидалось, то это неизбежно отразится на силе валюты страны.

Ежемесячные отчеты о розничных продажах всегда предоставляют информацию о предыдущем и месяце, позволяют определить шаблоны трат потребителей в стране или регионах. Опять-таки, когда мы говорим о Европе, то влияние общего отчета несколько приуменьшено данными из Германии и Франции, которые были опубликованы раньше. Евро-трейдеры в большей мере заинтересованы в статистических данных из Германии, поскольку они предоставляют больше возможностей для получения прибыли. Причина проста – это самая сильная экономика еврозоны, и поэтому отчет о розничных продажах является отличным индикатором общего положения дел во всем регионе.

### ❖ **Промышленное производство**



Промышленное производство также важный индикатор для трейдера, поскольку производство составляет четверть всех экономик, которые включены в ведущие валютные пары. Данный показатель отображает изменения в стоимости общего продукта промышленности страны и экономических регионов. В показатель входят продукция фабрик, шахт и энергоснабжающие компании. «Здоровье» индустрии влияет во многих смыслах на другие характеристики экономики, такие как трудоустройство, траты потребителей и сила валюты. Когда индекс промышленного производства выше, чем ожидалось, то трейдеры могут ожидать роста котировок соответствующей валюты страны; в случае же если ниже, то стоит ожидать падения.

### ❖ **Индекс Национальной ассоциации менеджеров по закупкам (PMI)**



PMI – это ежемесячно публикуемый отчет, проливающий свет на экономическую ситуацию с позиций менеджера по закупкам в различных секторах, в том числе производство, сфера





услуг и строительство. Показатели являются обработанными результатами мультисекторного опроса влиятельных менеджеров по закупкам; результат представляется в виде показателя в пределах от 0 до 100. Если индекс ниже 50, то можно ожидать негативных тенденций (это сигнал о сокращении в исследуемых секторах, несущий негативный эффект для валюты страны); если же индекс выше 50, то можно смотреть в будущее с оптимизмом (это сигнал о росте в секторе, о «здоровой» экономике и укреплении валюты страны).

### **Индекс промышленных цен (PPI)**



Измеряет ежемесячные изменения цен на товары и услуги, предоставляемые без посредников. Данный отчет является очень важным, поскольку чем выше цена на товары и услуги, тем больше вероятность расширения экономики. Такой вывод основывается на предположении, что более высокие цены пройдут все этапы по цепочке поставок и дойдут до потребителя. Этот отчет окажет еще большее влияние, если показатель индекса промышленных цен опубликуется раньше, чем индекс потребительских цен, поскольку оба показателя крайне зависимы.

### **Индекс потребительских цен (CPI)**



Потребительские цены важны для трейдеров по нескольким причинам: во-первых, они коррелируют с инфляционными процессами; во-вторых, в развитых нациях народное потребление играет более чем значительную роль среди всех экономических активностей. Индекс потребительских цен измеряет ежемесячные изменения цен на товары и услуги, которые были приобретены или оказаны потребителями. Существует два вида отчетов: CPI и Core CPI. Последний представляет наибольший интерес для трейдеров, поскольку Core CPI не включает в себя цены на еду и электроэнергию, которые куда как более волатильны и могут привести к размытию общей картины.

### **Заказы на товары длительного пользования (Durable Goods Orders)**



Данный отчет ежемесячно отслеживает изменения в общей сумме заказов на промышленные товары длительного пользования. Товары длительного пользования, такие как бытовая техника и автомобили, предназначены для использования сроком не менее трех лет. Заказы на товары длительного пользования оказывают сильное влияние на американскую экономику, поскольку они напрямую связаны с усилением производственной активности. Оптимистичный отчет (т.е. показатель оказался лучше, чем ожидалось) окажет благотворное влияние на USD. Как в случае с CPI, Core Durable Goods заслуживают пристального внимания; поскольку не включает продажи таких высоковолатильных товаров как автомобили и воздушные суда.

### **Разрешения на строительство (Building Permits)**



Этот ежемесячный отчет является еще одним экономическим индикатором, за которым внимательно следят трейдеры. Получение разрешения на строительство является одним из тех первых шагов, который необходимо предпринять, прежде чем начать строительство. Если данные более оптимистичны, нежели мы ожидали, то валюта укрепится (CAD или USD в зависимости от отчета); если же цифры негативны, то трейдеры могут ожидать падения стоимости валюты. Трейдеры также выискивают значительные изменения в ежемесячных показателях разрешения на строительство, поскольку они в значительной мере коррелируют с учетной ставкой. Значительное падение количества выданных разрешений может свидетельствовать о достижении верхнего предела для учетной ставки; верно также обратное – большое количество разрешений свидетельствует о достижении нижней границы.

### **Продажи существующих домов (Existing Home Sales)**



Продажи существующих домов (не новопостроенных) составляют подавляющее большинство сделок в сфере недвижимости в США. На данный момент это наиболее важный





и значимый отчет о продажах собственности. Публикуется отчет ежемесячно (хотя и пересчитывается на годовой период) и описывает помесячное изменение количества заключенных сделок по продаже домов в Америке. Показатель продаж существующих домов касается слишком большого количества секторов экономики, поэтому нет ничего удивительного во внимании трейдеров к этому индикатору. Положительная динамика благотворно влияет на USD, негативная – влечет обратное.

## Геополитические индикаторы

Геополитические события представляют собой комбинацию географических и политических событий, искажающих или влияющих на действительность региона или страны. Такие индикаторы следует использовать в анализе экономической динамики и в процессе разработки прогнозов ценообразования на активы. Вот некоторые примеры:

### ❖ **Война**



Война влияет на ценность всех активов как ничто иное. Иногда даже намек на военные действия на Среднем Востоке достаточно, чтобы цены на сырую нефть взлетели до небес, потому как этот регион является главным экспортером нефти. Поскольку в зоне конфликта нефти будет добываться меньше (или совсем прекратится добыча), то на рынок будет поступать меньше количество сырой нефти, что и повлечет повышение цены.

Кроме того, вы можете ожидать повышения котировок акций компаний, производящих военную амуницию и вооружение, поскольку будет проходить подготовка к вооруженному конфликту. Весь процесс объясняется взаимосвязью спроса, предложения и цепочки поставок: сырье, необходимое для производства военного снаряжения, из-за увеличившегося спроса также будет расти в цене. В итоге, это приведет к росту котировок на акции добывающих компаний, ответственных за добычу природных ресурсов.

### ❖ **Катастрофы**



Катастрофы оказывают чрезвычайно сильное влияние на рынки. Они коренным образом

разрушают привычный образ жизни и принуждают людей, попавших в зону бедствия, жить со значительными лишениями. Инфраструктура крайне уязвима перед разыгравшейся стихией или техногенной катастрофой, ее недаром называют центральной нервной системой.

В 2010 году в Мексиканском заливе взорвалась нефтяная вышка, арендуемая BP, в океан ежедневно вытекали тысячи баррелей нефти. Как ожидалось, котировки акций BP резко упали, и компания потеряла \$25 миллиардов рыночной стоимости активов. Однако, эффект от катастрофы распространился куда как дальше акций BP. Цены на жилье также упали – пострадала не только прибрежная зона, но и материковая территория. Рыболовецкая индустрия также пострадала от нефтяного пятна, протянувшегося вдоль побережья на 635 миль, в результате наблюдаем рост безработицы и значительный ущерб для сектора недвижимости в этом районе. Потеря 22000 рабочих мест – прямое следствие разлива нефти. Социальные потрясения, связанные с приобретением недвижимости вблизи пострадавшего района, вызвали быстрое снижение стоимости жилья от 5% до 15%. Потери, понесенные в результате разлива нефти, для экономики региона составили \$8,4 миллиарда, не считая последствий для ВВП США и курса доллара.

## Настроения участников рынка

Данные сами по себе не являются для рынка какой-либо неожиданностью. На самом деле рынок более живо отреагирует на речь президента ЕЦБ, чем на сами обнародованные данные. Отличной иллюстрацией этой особенности придания большого значения контексту подачи данных и некой их переоценки является:

### ❖ **Внимание к главам Центробанков**



Как только публично выступает глава какого-либо Центробанка, рынок в ожидании замирает и «достает блокноты», внимательно вслушиваясь в каждое слово. В общем случае такие выступления дают больше шансов на проведение успешной сделки на рынке, чем даже обнародование



самых экономических данных, которые нередко предваряют выступления. Все это происходит потому, что трейдеры всего мира внемлют выступлению представителя центрального банка с трепетом, вслушиваясь в тон, стараясь найти подсказки о «здоровье» экономики страны или региона. Настроения на рынке играют колоссальную роль, выступления пристально рассматриваются, и все трейдеры выискивают намеки на изменения в фискальной политике.

Летом 2012 года, когда Европа находилась в глубоком финансовом кризисе, Марио Драги, президент Европейского центрального банка, заявил, что единая валюта будет сохранена «чего бы это ни стоило». Это высказывание прозвучало на инвестиционной конференции в Лондоне, и эффект на рынках стал ощутим моментально.

Несмотря на то, что евро терял свои позиции с начала мая того года, и его котировки достигли минимума июня 2010, в день произнесения той памятной речи, все основные европейские индексы пошли вверх, даже евро вырос в цене, а стоимость заемных средств в Испании и Италии упала.

Именно так настроения влияют на рынок, и это вызывает некоторое удивление; буквально несколько слов из верных уст могут значительно изменить судьбу актива. В основном, когда любой из глав основных центробанков выступает публично, трейдеры крайне внимательно и чутко реагируют – об этом нужно помнить всегда, открывая позиции на рынке. Подобные публичные выступления предоставляют неплохие возможности для проведения сделок. Поскольку игроки рынка внимательно ищут подсказки и намеки о возможных изменениях в фискальной политике, анализируется тон выступления, который может характеризовать отношение выступающего к текущей экономической ситуации.

## Экономический календарь

Только начавшие карьеру трейдеры бинарных опционов склонны проводить сделки с одним или двумя активами. Они будут использовать экономический календарь, анализируя и выискивая даты обнародования данных, оказывающих значительное влияние на их выбор активов.

Всем трейдерам бинарных опционов следует использовать экономический календарь на ежедневной основе. Существует немало календарей, бесплатно доступных в сети Интернет, большинство из которых предоставляет возможность осуществить поиск по географическому критерию. Возможно, вы также сможете отфильтровать данные по их важности, сдвинув вниз события с менее выраженным эффектом. Таким образом, трейдеры привыкают торговать на основе событий и учитывать их важность, они начинают понимать причинно-следственную связь между событием и реакцией рынка.

Важно помнить о том, что вне зависимости от версии предварительного отчета, он оказывает намного большее влияние на рынок, чем финальный или пересмотренный отчет, опубликованный позднее. Даже в случае, когда предварительные (оперативные) отчеты не полны, они оказывают сильнейшее воздействие на настроения рынка и дают трейдерам некоторые ориентиры о данных, которые будут содержаться в финальном отчете.



## Технический анализ

В отличие от фундаментального анализа, который включает в себя данные о реальном мире, например, отчеты о доходах, геополитические события и экономические данные для определения реальной рыночной стоимости, технический анализ имеет дело исключительно с данными самого рынка.

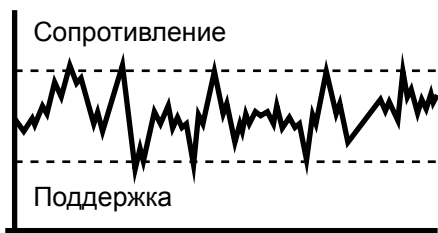
Технический анализ базируется на трех постулатах:

1. Все, что каким-либо образом влияет (или может повлиять) на стоимость актива, уже учтено в его цене; фундаментальные факторы, психология рынка и все остальное, что может быть проанализировано, уже учтено в истории изменения котировок актива. Все что остается – это изучить движение котировок.
2. Как только сформирован тренд, то, вероятно, котировки будут продолжать следовать тренду.
3. Случившееся однажды повторится еще раз, поэтому инвестор, однажды отреагировавший определенным образом на событие, будет реагировать на похожее событие подобным образом.

«Чартисты», как их иногда называют, предпочитают быстро входить на рынок и не менее быстро закрывать позиции. Технический анализ хорошо согласуется с идеей бинарных опционов, поскольку также ориентирован на краткосрочный горизонт событий и простые колебания вверх/вниз, а не на ожидание коррекции рынка, предполагая недооцененности актива.

## Сопrotивление и поддержка (Resistance & Support)

Уровни сопротивления и поддержки являются ничем иным, как линиями на графике, отмечающими значения, от которых, по ожиданиям экспертов технического анализа, будет «отскакивать» назад цена на актив после снижения (уровень поддержки), и наоборот значения, ограничивающее рост цены (уровень сопротивления).



Касательно стратегии торговли бинарными опционами, разумно размещать CALL (вверх)

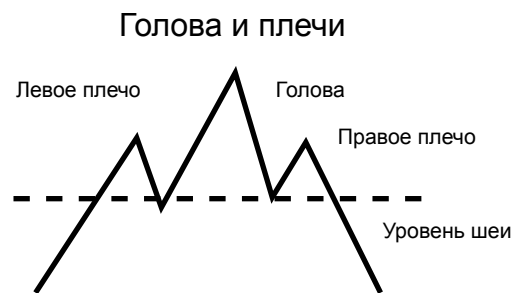
опциона на актив в точке соприкосновения с уровнем поддержки, или же PUT (вниз) опцион при приближении к уровню сопротивления.

## Шаблоны диаграмм

Обратите внимание на фигуру, представленную ниже. Этот шаблон известен под названием «Чашка с ручкой» («Cup and handle»). Данный шаблон едва ли не проще всего распознать, и сторонники технического анализа любят его применять. Как только вы увидели «чашку» на графике, и цена начала чуть снижаться, формируя ручку, то настало время размещать call-опцион на актив – грянет прорыв.



Фигура ниже отображает другой шаблон, который относится уже признакам медвежьего рынка – «голова и плечи» («Head and shoulders»). По достижению первого пика следует краткосрочный спад (the left shoulder – левое плечо), далее более высокий пик (the head – голова) и, наконец, правое плечо (right shoulder), которое является зеркальным отражением правого. Как только вы увидите начало формирования правого плеча, то любой сторонник технического анализа скажет вам, что пора размещать PUT (вниз) опцион, поскольку цена, вероятно, будет продолжать снижение.



Использование технического анализа для обоснования решений по позициям бинарных опционов не предназначено для тех, кто не имеет опыта торговли. Вы должны быть расторопны, поскольку рынок может быстро изменить свое направление. Более чем мудрым решением будет четко следовать разработанному плану, и открывать на основе устоявшихся трендов только те позиции, которые внушают доверие.



## Технические индикаторы

Технические индикаторы являются метрикой, которая предусматривает использование предыдущих и текущих данных диаграммы, чтобы спрогнозировать будущий уровень цен или предоставить общее предсказание направления движения цены на активы. Обычно такие индикаторы используются для краткосрочного и долгосрочного периода времени, что делает их подходящим инструментом для трейдеров бинарных опционов.

Трейдерам бинарных опционов следует ознакомиться с тремя основными техническими индикаторами. Однако прежде чем мы перейдем к индикаторам, нам следует разобрать понятие «скользящих средних»

### Скользящие средние

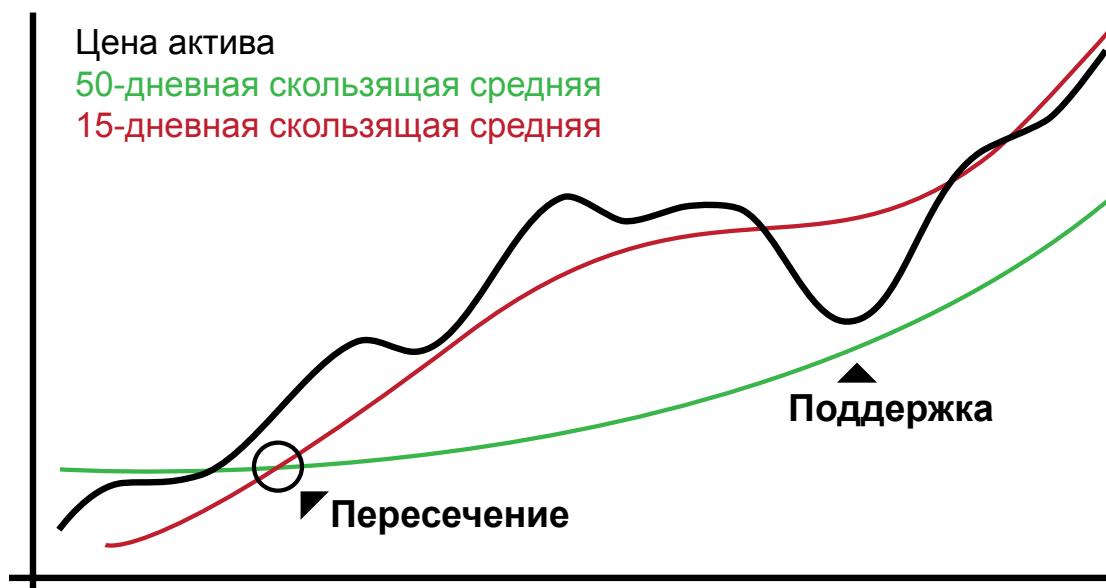
Скользящие средние отображают на графике среднее значение цены выбранного актива в заданный период времени. Они служат нескольким целям:

1. Предоставить визуальное представление «импульса» цены на актив.
2. Отметить области возможной поддержки и сопротивления.

Скользящие средние «сглаживают» краткосрочную волатильность и позволяют инвесторам увидеть долгосрочный тренд более отчетливо.

### Как использовать скользящие средние в обосновании свои сделок

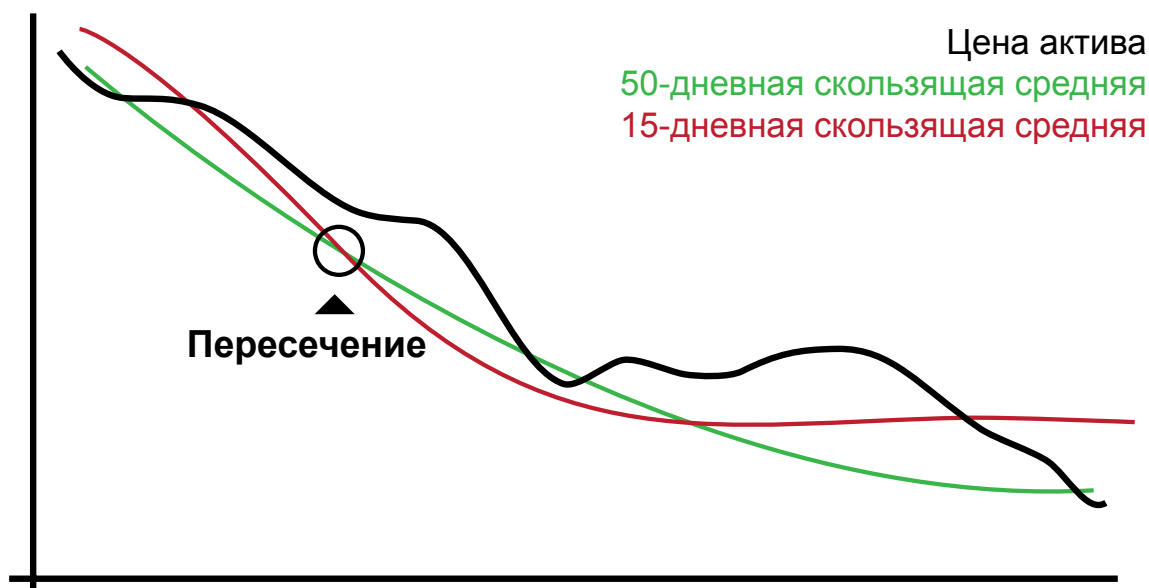
Когда краткосрочная скользящая средняя пересекает находящуюся выше долгосрочную скользящую среднюю, это свидетельствует о значительном импульсе роста для конкретного актива в этот момент времени.



Справедливо также обратное, когда краткосрочная скользящая средняя пересекает находящуюся ниже



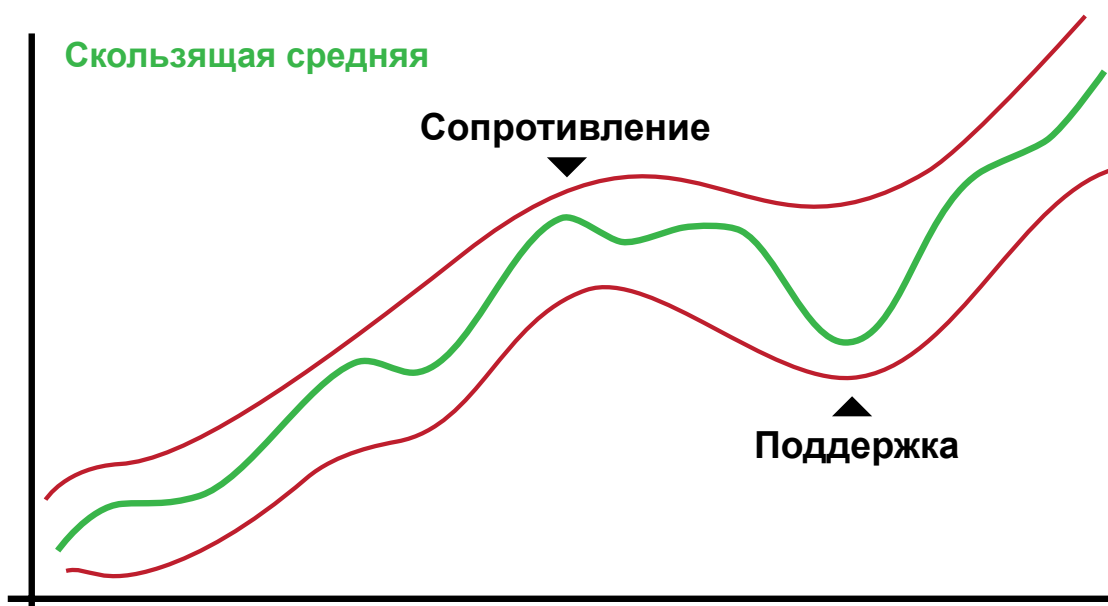
долгосрочную скользящую среднюю, мы можем предполагать наличие импульса к снижению.



Теперь вы знаете все о скользящих средних, ниже мы рассмотрим три главных технических индикатора:

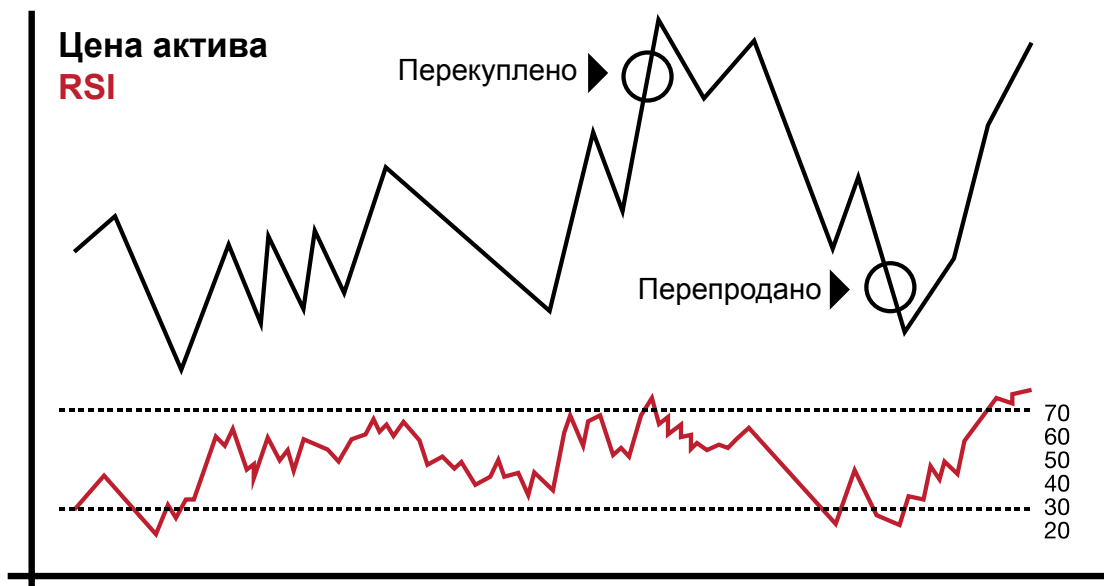
### Полоса Боллинджер

Полоса Боллинджера представляется на графике двумя кривыми стандартного отклонения сверху и снизу цены актива, и они являются простыми скользящими средними. Полоса Боллинджера используется для двух главных целей: первая – предоставить нелинейную кривую поддержки и сопротивления; и вторая – предупредить трейдера о волатильности – чем дальше кривые друг от друга, то тем выше волатильность.



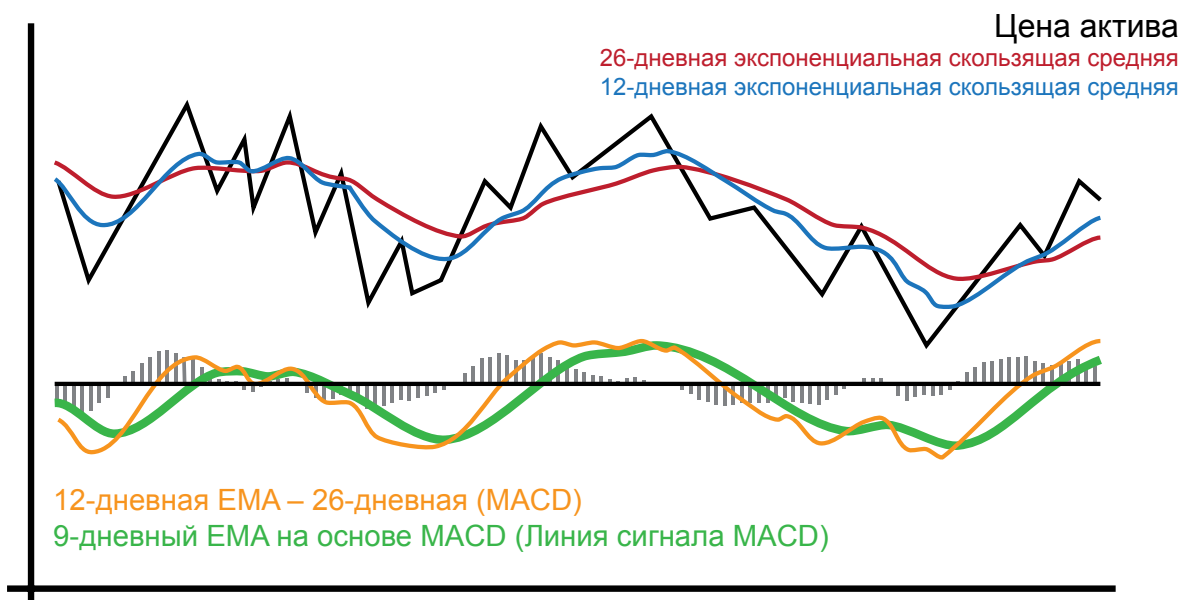
## RSI – Индекс относительной силы

RSI означает «Индекс относительной силы» («Relative Strength Index»). Индекс измеряет недавние положительные и негативные изменения в динамике, благодаря чему трейдер может понять, что актив перепродан или перекуплен. RSI измеряется в диапазоне от нуля до 100. Когда RSI актива преодолевает отметку 70, вероятно, актив перекуплен, и стоит ожидать разворота ценовой динамики. В случае же, когда RSI равен 30 или меньше, вероятно, актив недооценен.



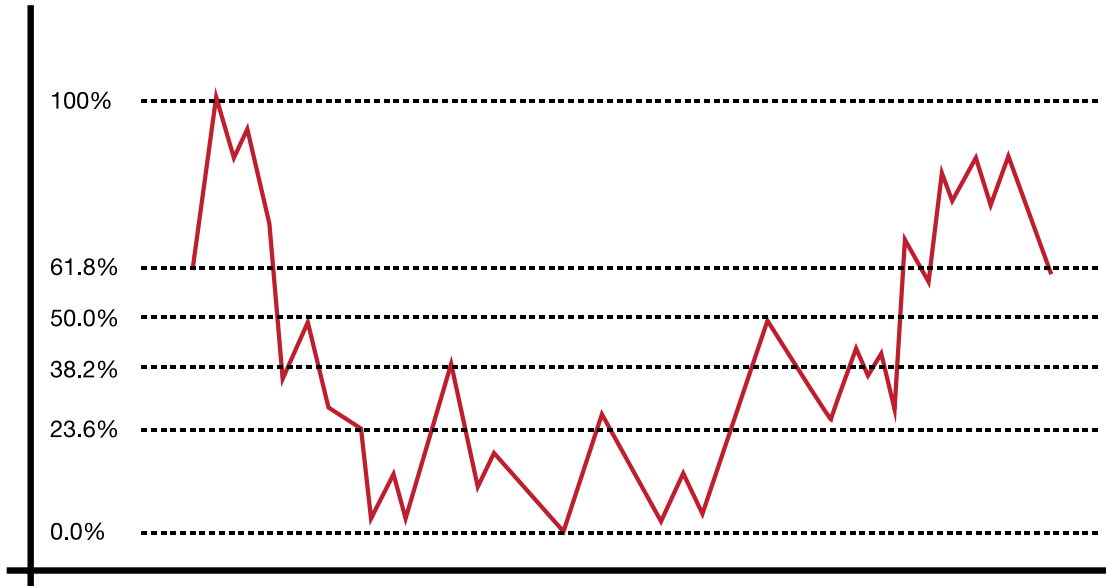
## MACD

MACD можно расшифровать как «схождение и расхождение скользящих средних» («Moving Average Convergence Divergence»). MACD является комбинацией из трех экспоненциальных скользящих средних: день 26, день 12 и день 9. Смысл индикатора заключается в том, что комбинируя данные, создается «линия сигнала» и трейдеры бинарных опционов могут размещать на ее основании опционы на повышение или понижение.



## Уровни коррекции Фибоначчи

Уровни коррекции Фибоначчи отмечают линии сопротивления и поддержки между наивысшим и низшим значением истории ценовой динамики. Уровни Фибоначчи находятся на отметках: 3,6%, 38,2%, 50%, 61,8% и 100%.



Эти уровни позволяют инвесторам бинарных опционов отыскать перспективную возможность для входа на рынок, и особенно будут полезны при использовании в связке с индикатором RSI.





## Стратегии торговли бинарными опционами

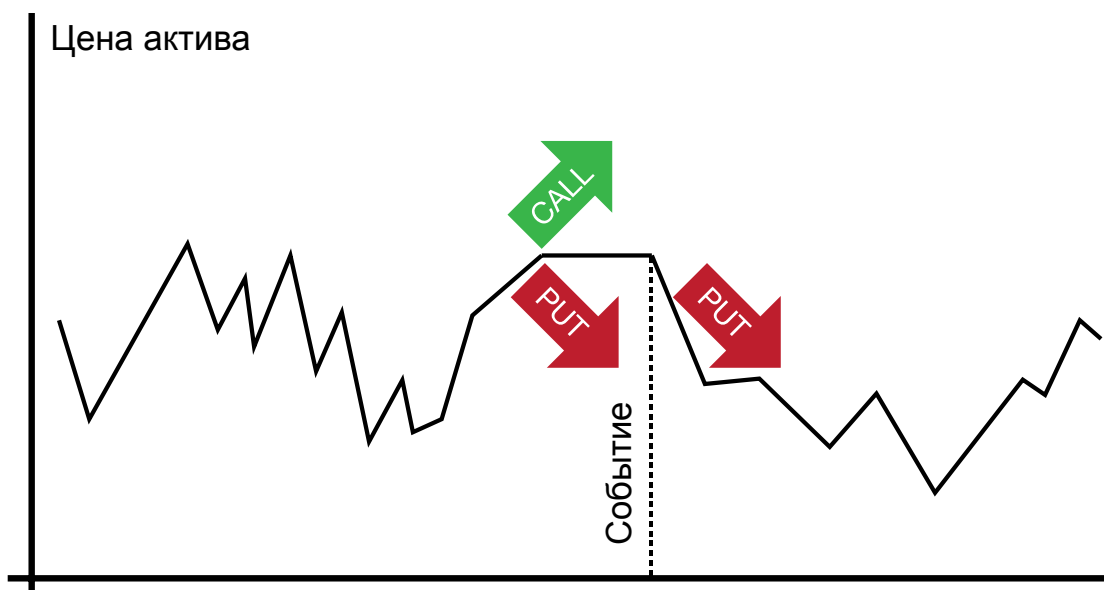
Каждый инвестор бинарных опционов через определенное время разрабатывает свою собственную торговую стратегию. Некоторые выбирают фундаментальный подход – торговля на основе новостей и экономических событий, многие же отдают предпочтение именно техническому анализу.

К какому бы лагерю вы не примкнули, важно иметь в арсенале проверенные и отлаженные стратегии торговли бинарными опционами.

### Удвоение ставки (Double-Down)

Стратегия «Double-Down» перевернет все ваше представление о торговле бинарными опционами. Вместо того, чтобы сосредоточиться на направлении движения цены, стрэддл позволяет инвесторам получать прибыль от амплитуды колебаний цены.

Незадолго до обнародования важных экономических данных инвестор размещает сразу PUT- и CALL-опцион на один и тот же актив в одно и то же время (одна цена-страйк и время исполнения).



Возможно, это покажется неочевидным, и ваша интуиция будет противиться такой линии поведения (ваша убыточная сделка принесет больше убытков, чем ваша прибыльная доход), но это позволяет инвестору войти на рынок по лучшей из возможной цене-страйк. Как только влияние данных (соответственно направление движения цены) станет известно, третий опцион должен удвоить потенциальный доход.

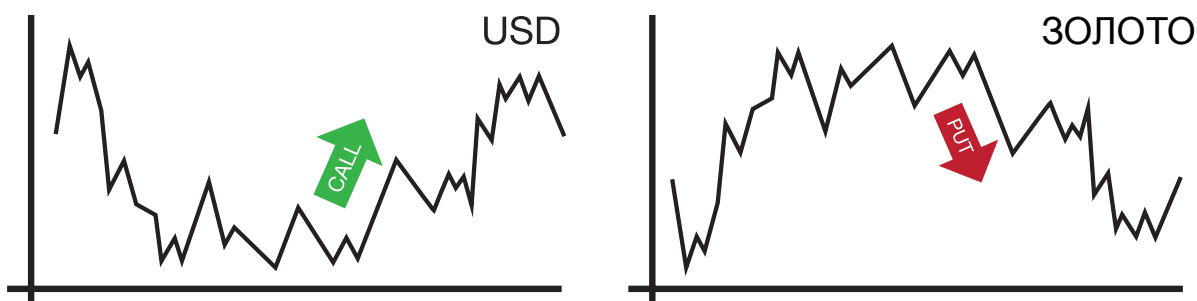


## Цепная реакция

Стратегия «Цепная реакция» использует взаимозависимость различных сфер рынка, чтобы основываясь на одном событии провести несколько сделок с бинарными опционами.

Например, золото считается «безопасной гаванью» среди биржевых товаров – к нему инвесторы приходят во время рецессий (или при угрозе спада деловой активности).

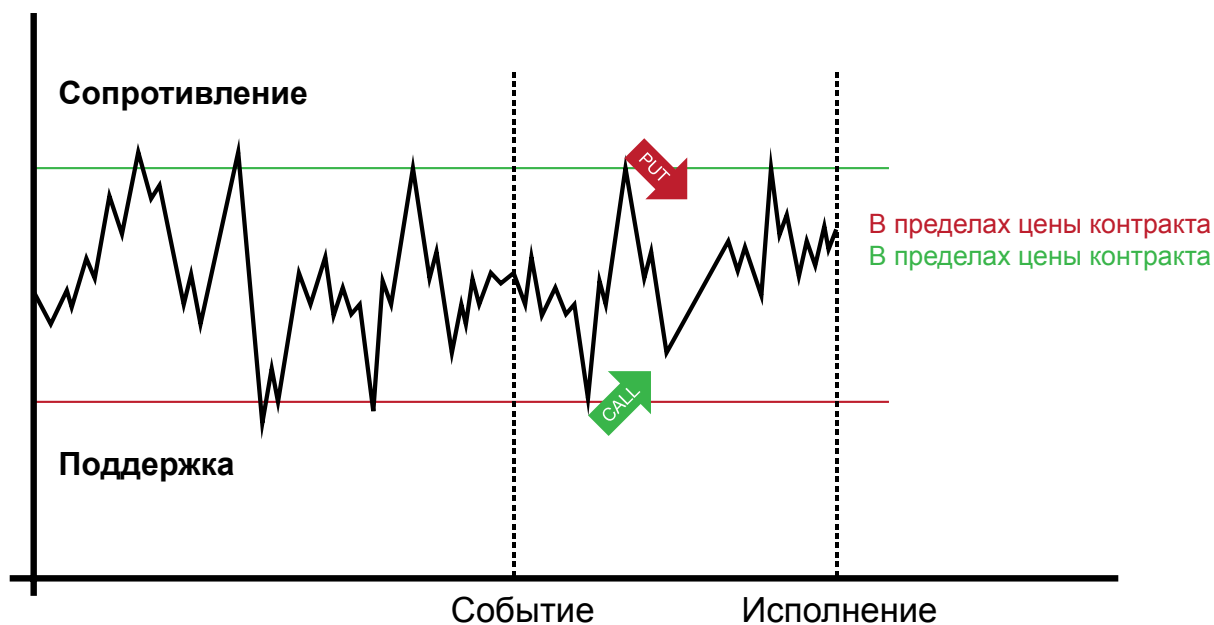
Допустим, NFP совсем не радует своими цифрами, поэтому инвестор бинарных опционов может: купить Call-опцион на валютную пару EUR/USD (предполагая падение доллара против евро), и Call-опцион на золото (выяснив, что спрос на этот «безопасный» биржевой товар будет расти).



## Стрэддл

Стрэддл – это едва ли не самая интуитивная стратегия среди всех возможных для бинарных опционов. Как только вы изолировали области поддержки и сопротивления, просто подождите до того момента, как котировки приблизятся к одной из областей, и купите соответствующий Put- или Call-опцион.

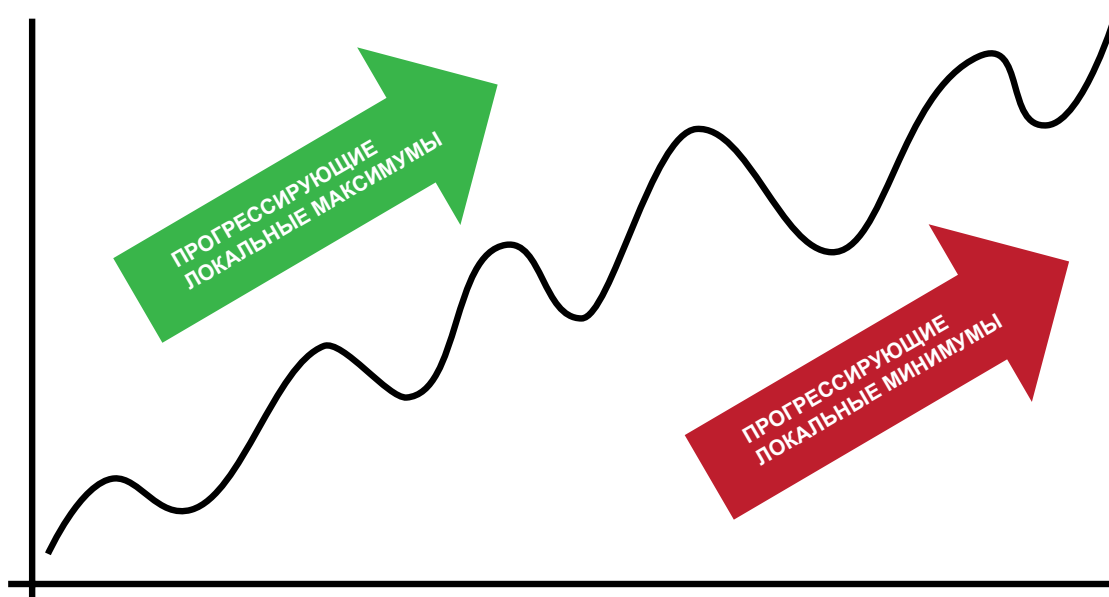
Например, в точке приближения к уровню поддержки разместите Call-опцион с определенным временем исполнения. Подождите до тех пор, пока котировки приблизятся к уровню сопротивления, и разместите Put-опцион с ТАКИМ ЖЕ временем исполнения. Если ваш анализ верен, оба опциона могут принести прибыль.



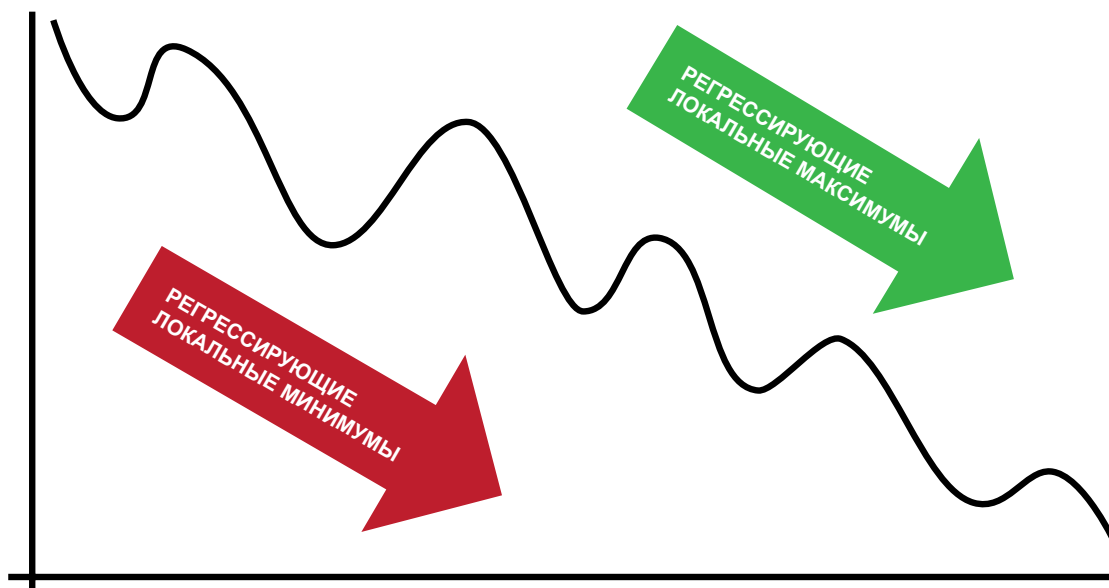
## Разворот тренда

Прежде чем мы окунемся в хитросплетения стратегии разворота тренда, мы должны для начала внести ясность о том, чем же тренд является на самом деле.

Восходящий тренд определяется серией прогрессирующих локальных максимумов (higher highs), которые могут сменяться прогрессирующими локальными минимумами (higher lows).



Нисходящий тренд является обратной тенденцией – регрессирующие локальные минимумы (lower highs) сменяются регрессирующими локальными максимумами (lower lows).

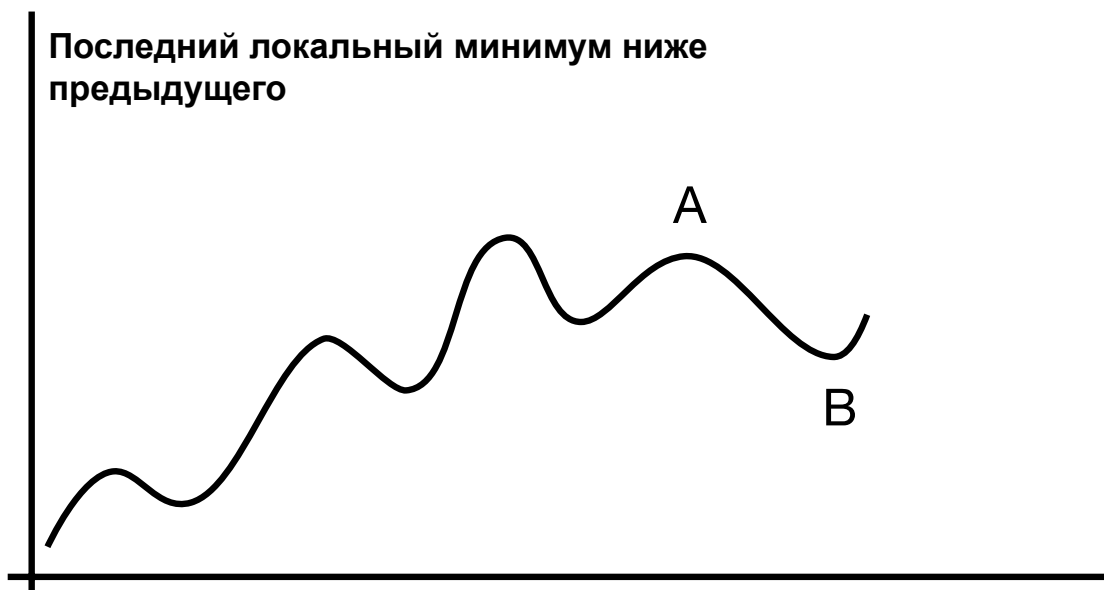


Возвращаясь к потенциальному развороту тренда, утверждаем, что это событие, когда локальные максимумы и минимумы больше уже не укладываются в шаблон существующего тренда.

Например: первым сигналом о том, что импульс этого восходящего тренда на исходе становится точка «А», когда последний максимум был меньше предыдущего.



Следующим фрагментом, который будет свидетельствовать в пользу завершения тренда, станет локальный минимум, который меньше предыдущего (точка «В»).



# Как торговать бинарными опционами

## Обзор торговой платформы Banc De Binary

### Binary Options (Бинарные опционы)

Платформа для торговли бинарными опционами наиболее востребована из всех форм торговли валютами вместе брокером Banc De Binary; она является самым легкодоступным вариантом для не очень опытных инвесторов. Все, что вам нужно – это выбрать валютную пару, на основе которой вы будете совершать сделки, ввести сумму инвестиций, решить будет ли актив расти или падать ко времени исполнения опциона. Если выбранный вами бинарный опцион на основе валютной пары близок к исполнению, то вы, возможно, уже не сможете войти на рынок. В таком случае, просто подождите начала следующего опциона, или же выберите более позднее исполнение опциона.



### Long Term (Долгосрчные)

Бинарные опционы всегда ассоциировались с краткосрочными инвестициями, с низким риском и высокой выплатой. Взрывообразный рост популярности бинарных опционов во многом обязан относительной краткосрочности таких контрактов и быстрому результату, получаемому трейдерами. Сегодня, по мере расширения контингента опытных трейдеров с большим багажом знаний, долгосрочные контракты становятся все более востребованы. У вас есть предположения о доле конкретного производителя на рынке смартфонов на конец фискального года? Вы считаете, что в Китай запланировал слишком оптимистичные показатели? Что же, сегодня вы можете разместить долгосрочный бинарный опцион и получить прибыль от понимания процессов всего мирового рынка. Если ваши предположения окажутся верными, и контракты закроются с прибылью, то такие позиции могут регулярно увеличивать баланс вашего аккаунта на протяжении всего года.



## One Touch (На касание)

Опционы на касание немного отличаются от остальных торговых операций, предлагаемых Banc De Binary. Опционы работают следующим образом: предлагается более высокий процент выплат (до 500%), в случае если актив достигнет целевого уровня. Поэтому в любое время между моментом открытия контракта и временем исполнения опциона, если цена достигает заданного уровня (касается) или проходит его, то опцион приносит прибыль.



## 60 Second (На 60 секунд)

Вкладка «60 секунд» достаточно похожа на «Бинарные опционы». Единственное отличие заключается в том, что опцион исполняется через 60 секунд с момента его открытия, и максимальная сумма инвестиций ограничена \$500. Обычно такие опционы выбирают трейдеры, которые предпочитают вести более агрессивную торговлю. Однако опционы на 60 секунд привлекательны не только быстрым результатом, но и тем, что позволяют трейдерам проводить успешные сделки на высоковолатильном рынке.



## Pairs (Пары)

Стали истинным мастером трейдинга на всех наших мини-платформах? Провели успешные сделки со всеми четырьмя классами активов? Снова ищите новые вызовы и готовы рискнуть? Что ж, тогда «Pairs» – платформа для Вас. Наши парные опционы предоставят трейдерам возможность выставить один актив против другого и предсказать их поведение. Подобно «противоборству» валютных пар на рынке Forex, наши парные опционы позволят Вам вести торговлю на взаимной динамике двух биржевых товаров, таких как золото и серебро, или акций Apple против Google, или даже индексов, таких как Dow Jones и FTSE. Действительно, такая перспектива открывает абсолютно новый мир торговых операций для отлично подготовленного трейдера бинарных опционов. Были ли у Вас недавно позиции по золоту? Испытывали ли Вы свою удачу на бурных рынках акций? Что ж, у Вас отличные стартовые возможности для прибыльной торговли парными опционами. Привнесите свои знания и понимание движущих сил рынка на платформу «Pair» и получите прибыль.



## Пошаговое руководство

Наиболее просто и быстро можно понять, как торговать бинарными опционами, ознакомившись с приведенным ниже пошаговым руководством

1. Найдите подходящее экономическое или геополитическое событие, которое будет оказывать влияние на цену актива, с которым планируется проводить сделку.

Например: в 2012 году засуха на среднем востоке Америки привела к низким урожаям кукурузы. В результате сократились поставки кукурузы на рынок, что неизбежно привело к росту цены.

2. Войдите на сайт Banc De Binary под своим именем ([bancdebinary.com](http://bancdebinary.com))



3. Выберите нужный актив, например, кукуруза.



4. Нажмите, «UP» —вверх.



5. Выберите время исполнения контракта.



6. Click APPLY





# Торгуем Различными Классами Активов


Узнайте, что движет финансовые рынки

## Бинарные опционы: проводим сделки с валютами

Проводить сделки с валютами можно 24 часа в сутки, когда открыты биржевые рынки. Обычно аббревиатура ФОРЕКС (FOREX) или FX относится к международному рынку обмена валют, где определяются обменные курсы валют мира. Обмен валют важен для международной торговли, ведь любые торговые операции между странами или экономическими регионами требуют определенной конвертации валют.

Помимо фундаментальной роли в обеспечении мировой торговли, на ФОРЕКС присутствуют ошеломляющее количество трейдеров, целью которых являются спекулятивные инвестиции. Стоимость валюты находится в прямой зависимости от «здоровья» породившей ее экономики или экономического блока. Поэтому спекулятивная торговля – покупка валюты – подобна инвестициям в «акции» родительской страны или региона.

Валюты всегда торгуются в парах, каждой из валют присвоены три уникальные буквы в качестве аббревиатуры. Таким образом, например, EUR/USD отображает силу евро перед долларом США. Первая валюта пары называется «базовой», а вторая известна как «котируемая» валюта. Если EUR/USD котируется на отметке 1,3000, то эта цифра означает то количество котируемой валюты, которое необходимо для покупки единицы базовой валюты. Сделки могут проводиться практически на все возможные комбинации валют.



Пара	Страна	FX Сленг
------	--------	----------

Во все основные валютные пары непременно входит USD либо как базовая валюта, либо же как котируемая:

### Основные валютные пары

EUR/USD	Евросоюз / США	«евро – доллар»
USD/JPY	США / Япония	«доллар – иена»
GBP/USD	Великобритания / США	«фунт – доллар»
USD/CHF	США / Швейцария	«доллар – свисси»
USD/CAD	США / Канада	«доллар – луни»
AUD/USD	Австралия / США	«оззи – доллар»
NZD/USD	Новая Зеландия / США	«киви – доллар»

Среди второстепенных или кросс-валютных пар существуют различные комбинации без USD:

### Второстепенные валютные пары

Кросс-валютные пары с евро

EUR/CHF	Евросоюз / Швейцария	«евро – свисси»
EUR/GBP	Евросоюз / Великобритания	«евро – фунт»
EUR/CAD	Евросоюз / Канада	«евро – луни»
EUR/AUD	Евросоюз / Австралия	«евро – оззи»
EUR/NZD	Евросоюз / Новая Зеландия	«евро – киви»

Кросс-валютные пары с иеной

EUR/JPY	Евросоюз / Япония	«евро – иена» или «юппи»
GBP/JPY	Великобритания / Япония	«фунт – иена» или «гушпи»
CHF/JPY	Швейцария / Япония	«свисси – иена»
CAD/JPY	Канада / Япония	«луни – иена»
AUD/JPY	Австралия / Япония	«оззи – иена»
NZD/JPY	Новая Зеландия / Япония	«киви – иена»

Кросс-валютные пары с фунтом

GBP/CHF	Великобритания / Швейцария	«фунт – свисси»
GBP/AUD	Великобритания / Австралия	«фунт – оззи»
GBP/CAD	Великобритания / Канада	«фунт – луни»
GBP/NZD	Великобритания / Новая Зеландия	«фунт – киви»



## Другие кросс-пары

AUD/CHF	Австралия / Швейцария	«оззи – свисси»
AUD/CAD	Австралия / Канада	«оззи – луни»
AUD/NZD	Австралия / Новая Зеландия	«оззи – киви»
CAD/CHF	Канада / Швейцария	«луни – свисси»
NZD/CHF	Новая Зеландия / Швейцария	«киви – свисси»
NZD/CAD	Новая Зеландия / Канада	«киви – луни»

Наконец экзотические валютные пары, состоящие из одной главной валюты и второй, менее распространенной, например, шведская крона, или валюта развивающейся экономики, такой как Бразилия.

## Экзотические валютные пары

USD/HKD	США / Гонконг	
USD/SGD	США / Сингапур	
USD/ZAR	США / ЮАР	«доллар – ранд»
USD/THB	США / Таиланд	«доллар – бат»
USD/MXN	США / Мексика	«доллар – песо»
USD/DKK	США / Дания	«доллар – крона»
USD/SEK	США / Швеция	
USD/NOK	США / Норвегия	



# Дальнейшее обучение и учебные материалы

## Онлайн-обучение и психология трейдера

### Онлайн-обучение трейдера

**Banc De Binary с гордостью предоставляет самые современные средства и учебные материалы, что позволят обогатить ваш арсенал приемов онлайн-трейдинга. Ниже вы найдете все наши обучающие материалы, доступные для загрузки. Наша сфера деятельности не только предоставление брокерских услуг, но также обучение трейдеров.**

### Образовательные видеоматериалы и полезные ссылки

[Посетите образовательный раздел Banc De Binary](#) и узнайте больше.

Просмотрите нашу подборку видеоматериалов из 10 серий, объединенных темой: «Бинарные опционы для начинающих». В видео рассматриваются вопросы всестороннего анализа рыночных данных, обзоры экспертов и введение в трейдинг бинарными опционами.

Вы также можете посмотреть обучающий Видеокурс по бинарным опционам – [Посетите страницу видеокурсов Banc De Binary](#), чтобы узнать все более подробно.

### Banc De Binary на Facebook

Загляните на [страничку Banc De Binary на Facebook](#) и получите актуальную информацию, ежедневные новости и обновленную информацию о рынке, а также примите участие в соревнования – вы можете занять призовое место.

### Banc De Binary на YouTube

Никогда не забывайте проверять [канал Banc De Binary на youtube](#), вас ожидают самые актуальные видеосюжеты, в том числе наш цикл еженедельных видеоматериалов, посвященных экономическому календарю «О грядущей неделе».

### Ежедневные новости и избранные статьи

Каждый день команда Banc De Binary, состоящая из высокопрофессиональных исследователей и писателей, предоставляет вам самые свежие факты и события, которые публикуются на нашем веб-сайте [BinaryOptions.FM](#) и в нашем блоге [«The Daily Spread»](#).



## Психология трейдера

Единственное, что может выделить вас среди 95% остальных трейдеров, которые чаще теряют инвестиции, чем получают прибыль, либо балансируют на грани безубыточности – это только психология и трезвость суждений в принятии решений о закрытии позиции.

Анализ рынков и прогноз динамики цены на актив составляют только половину того, что приносит успех трейдеру. Дисциплина и способность справляться со стрессом – вот что выделяют отличного трейдера среди всех остальных.

Какова бы ни была ваша торговая стратегия, крайне важно держать в узде эмоции и придерживаться составленного плана на «игру».

### ***Играйте свою роль и соблюдайте дисциплину***

Наиболее важная вещь в психологии трейдеров бинарных опционов – это дисциплина. Важно не только разработать стратегию, которая будет приносить доход, но и неукоснительно ей следовать. Профессиональную торговлю характеризует именно плановость всех действий; в то время как любители торгуют интуитивно, руководствуясь инстинктами и, зачастую, слишком импульсивны. Если вы замечаете за собой, что ваши сделки основаны на догадках, вы ведете себя импульсивно и необдуманно – остановитесь и отойдите в сторону. Займитесь чем-нибудь другим на какое-то время.

### ***Справляйтесь со стрессом***

Определенный уровень стресса даже полезен, но будьте бдительны и не перейдите «порог стрессоустойчивости». Заставьте стресс, эмоции работать на вас. Чуть-чуть стрессовости на самом деле делает трейдера даже лучше – вы работаете на своем максимуме возможностей. Однако если вы перейдете «порог стрессоустойчивости», вы начнете совершать ошибки. Слишком сильные эмоции запускают защитные механизмы нашей психики или

же, наоборот, вызывают агрессивное поведение. Вы начинаете просто реагировать на события, теряете проактивную позицию, инициативу. Старайтесь определить свой порог стрессоустойчивости.

### ***Обуздайте свои эмоции***

Когда события на рынке развиваются неблагоприятным для вас образом, всегда держите в узде свои эмоции и сохраняйте холодную голову, это может стать вашим неотразимым оружием.

Давайте чуть подробнее посмотрим на психологию победителя и проигравшего. Предположим, что вы проигрываете в позиции (когда дела пошли не так, как вы предсказывали), тогда возникает природное желание отыграться и удвоить ставку в следующей сделке – покрыть потерю немедленно. Это огромная ошибка. Вам следует сохранять спокойствие и придерживаться плана. Аналогично следует поступать при выигрыше. Не стоит гордиться успехами чрезмерно, самоуверенность и желание воспользоваться удачей, или даже «оседлать удачу» вряд ли приведет к успеху. Удачи не существует, существует стратегия.

### ***Управление денежными средствами***

Вы действительно не можете контролировать финансовые рынки, но вы можете контролировать свои реакции. Управление денежными средствами вам поможет в этом. Понимание того, как следует правильно и разумно управлять своим капиталом является жизненно необходимым навыком успешного трейдера бинарных опционов. Неважно, опытный вы трейдер или нет, сотни или миллионы у вас на счетах или нет, всегда будут сделки, в которых вы будете проигрывать.

Потери не принесут никаких дополнительных сложностей, если вы ожидаете их и сохраняете спокойствие. Однако потери могут иметь решающее значение для трейдеров, рискующих слишком большой частью капитала в одной торговой операции. Тогда возникает паника: поспешное открытие новых позиций, желание наверстать потерянное. Поступайте иным образом – думайте наперед, так вы сможете ограничить любые потери и увеличить общую прибыльность.

Поэтому хорошая стратегия по управлению денежными средствами крайне важна для долгосрочного и устойчивого роста вашего капитала.



## ***Минимизируйте риски***

### **1. Пассивный план по управлению денежными средствами**

Такая стратегия станет едва ли не идеальной для большинства трейдеров. Она предполагает четкие шаги и ограничения максимальной суммы одной сделки. Таким образом, вы можете сохранять контроль над своими торговыми операциями, и защититесь от потерь. Это лучший способ сохранить и преумножить свои капиталы через некоторое время.

Данная стратегия несет самые меньшие риски (по сравнению со второй), хотя в краткосрочной перспективе доходы также могут быть ниже. Трейдеры, отдавшие предпочтение пассивной стратегии, следуют правилу 5/15. Это означает, что каждая из сделок не может превышать 5% баланса аккаунта, а за торговую сессию трейдер не должен выйти за 15% всего баланса аккаунта. В общем случае, стратегия уменьшает вашу уязвимость, поскольку в сделках связано не более 15% доступного капитала в любой момент времени. Это может быть как одна большая сделка, так и три маленьких по 5% баланса. Неизменным же остается правило. Иногда вы будете совершать ошибки, и в этом нет ничего удивительного, они будут время от времени происходить. Просто не ставьте себя в положение, когда одна сделка может опорожнить весь ваш торговый баланс.

Например, если вы перевели £5000 на свой аккаунт, то вам следует инвестировать максимум £250 (5% от 5000) в любую из сделок, и не более £750 (15% от 5000) за одну торговую сессию.

## ***Торгуйте агрессивно***

### **2. Агрессивный план по управлению денежными средствами**

Эта стратегия не рекомендуется неопытным трейдерам или тем трейдерам, которые депонировали маленькие суммы. Стратегия предлагает значительную степень гибкости для профессиональных трейдеров с большими балансами, и ее правила также предполагают ограничение максимальной суммы инвестиций. Данная стратегия несет более высокие риски, но и более многообещающие доходы. Агрессивная стратегия предполагает правило 10/30. Это означает, что в каждую сделку вы можете инвестировать не более 10% своего торгового аккаунта, и не более 30% своего аккаунта за одну торговую сессию.

Например, если у вас баланс составляет £20000, то вам следует инвестировать максимум £2000 (10% от 20000) в любую одну сделку, и максимум £6000 (30% от 20000) в течение одной торговой сессии.





# Глоссарий Бинарных Опционов

Никогда не стоит смущаться, если вы во время трейдинга столкнетесь с каким-либо незнакомым термином

## **Актив (Asset)**

Лежащая в основе бинарного опциона ценная бумага или финансовый инструмент, определяющая его цену-страйк. Трейдеры бинарных опционов могут размещать опционы на основе таких базовых активов: биржевые товары, акции, валютные пары и индексы.

## **Опцион с нулевой внутренней стоимостью (At-the-Money)**

Описывает ситуацию, когда опцион исполнился не выше, но и не ниже цены-страйк, это означает что трейдер не получил ни прибыли, ни убытка.

## **Медведь (Bear)**

Медведи – инвесторы, которые настроены пессимистично относительно перспектив рынка, они прогнозируют, что определенный актив будет терять в своей стоимости.

## **Медвежий рынок (Bear Market)**

Медвежьим рынком называют рынок, который склонен к падению. Они могут стать самоподдерживающимися, когда негативные настроения заставляют трейдеров продавать определенный актив, тем самым провоцируя других трейдеров на продажу, пытаясь предотвратить потери. Данный процесс получает все больший импульс по мере того, как продолжается распродажа актива и продолжается падение его цены. Обычно, медвежьим рынок начинают считать после постоянных, как минимум, двухмесячных снижений котировок и 20% потерь в цене актива.

## **Быки (Bull)**

Быки – инвесторы, которые настроены оптимистично по поводу перспектив рынка, прогнозируя, что определенный актив будет расти в цене, и его можно будет позднее продать дороже.

## **Бычий рынок (Bull Market)**

Бычий рынок характеризуется позитивными настроениями и уверенностью трейдеров. Так называют рынки, когда инвесторы прогнозируют долгосрочный восходящий тренд. Изначально этот термин использовался для биржевого рынка, но сегодня применим для любого типа активов.

## **Call-опцион или колл-опцион (Call Option)**

Это один из двух вариантов выбора, предлагаемых бинарными опционами. Трейдер выбирает этот тип тогда, когда полагает, что стоимость реального актива на момент исполнения опциона будет выше, чем стоимость на момент покупки опциона.

## **Биржевой товар (Commodity)**

Биржевые товары являются стандартизированными товарами, которые могут быть объектами сделок на международных биржах. Они делятся на две большие категории. «Мягкие биржевые товары» являются товарами, которые выращиваются, например, пшеница, кофе или сахар. «Твердые биржевые» товары добываются из недр земли, например, золото, платина или нефть.





## **Валютные пары (Currency Pair)**

Валюты котируются в паре, динамика одной валюты сравнивается с динамикой другой. Первую валюту в паре принято называть базовой валютой, а вторую котируемой. Котировка определяет необходимое количество котируемой валюты для приобретения единицы базовой валюты.

## **Цифровые опционы (Digital Options)**

Цифровые опционы – это еще одно название бинарных опционов: финансовый инструмент, который может быть только двух типов (на повышение или понижение), с фиксированными выплатами и потерями.

## **Экономический индикатор (Economic Indicator)**

Данные, что свидетельствуют об экономическом «здоровье» экономики или же недостатке такового. Регулярно публикуются центральными банками определенных наций или блоков экономик. Подобные индикаторы пристально отслеживаются трейдерами бинарных опционов. В частности, важными экономическими индикаторами являются уровень безработицы, учетная ставка и показатели ВВП.

## **Цена исполнения (Expiry Price)**

Цена базового актива на момент исполнения контракта. Трейдер, который разместил Call-опцион предполагал, что данный показатель будет выше чем цена-страйк. Трейдер, которые разместил Put-опцион предполагал, что этот показатель будет ниже чем цена-страйк.

## **Время исполнения (Expiry Time)**

Дата и время, когда бинарный опцион будет исполнен. Период от входа на рынок до исполнения опциона, может длиться от 60 секунд до целого года.

## **Экзотические опционы (Exotic Options)**

Экзотические опционы были предшественниками бинарных опционов, которые сегодня доступны частным инвесторам.

Данный тип опционов был исключительной вотчиной крупных инвесторов, прежде чем они стали доступны широкой публике благодаря онлайн-брокерам бинарных опционов.

## **Фундаментальный анализ (Фундаментальный анализ)**

Фундаментальный анализ оперирует такими макроэкономическими категориями, как экономическая статистика, постановления центрального банка и геополитические события, и целью его применения является попытка спрогнозировать будущую ценовую динамику. Центральным постулатом фундаментального анализа является то, что активы, вероятно, переоценены или недооценены в краткосрочной перспективе, но они, очевидно, придут в состояние равновесия, и это можно предсказать с помощью макроэкономических событий.

## **Инвестируемая сумма (Investment Amount)**

Сумма инвестирования трейдеров в любой Put-или Call-опцион.

## **Индекс (Index)**

Агрегированный показатель, характеризующий динамику некоторого количества акций, которые котируются как дериваты и продаются инвестиционным или биржевым фондом. Одним из наиболее популярных индексов является Standard and Poor's 500.

## **В пределах цены контракта (In-the-Money)**

Данный термин используется для описания прибыльных сделок. Call-опционы исполняются по цене «в пределах цены контракта», если она выше цены-страйк. Put-опционы исполняются по цене «в пределах цены контракта», если она ниже цены-страйк. Успешные бинарные опционы приносят трейдеру прибыль в пределах 65% – 95%.

Вне пределов цены контракта (Out-of-the-Money) Термин описывает убыточные сделки. Call-опцион исполняется по цене «вне пределов цены контракта» если она ниже, чем была при входе



на рынок. Put-опцион исполняется по цене «вне пределов контракта» если она выше, чем была при входе на рынок. Убыточные опционы обычно приводят к потерям инвестиций в размере от 80% до 100%.

### **Выплата (Payout)**

Выплата – это прибыль, полученная трейдером от опциона, исполненного по цене «в пределах цены контракта». В случае бинарных опционов выплата варьируется от 65% до 95%.

Пункт (Pip)

Наименьшая единица, на которую могут измениться котировки валют (обычно учитывается до четвертого знака после запятой, т.е. 0,0001).

### **Put-опцион (Put Option)**

Один из двух разновидностей бинарных опционов, который может быть приобретен. Инвестор получит прибыль, если актив будет исполнен по цене ниже, чем цена на момент покупки.

### **Сопротивление (Resistance)**

Термин, используемый в техническом анализе для описания уровня, который исторически котировки не могут преодолеть.

### **Управление рисками (Risk Management)**

Набор стратегий, которые использует трейдер для контроля рисков депонированного капитала, обычно в форме проверок и балансировок.

### **Акции (Shares)**

Единицы права на владение акционерной компанией открытого типа, которые могут быть куплены инвесторами, и которые дают право на соответствующую долю в прибыли.

### **Цена-страйк (Strike Price)**

Данный термин может иметь различное значение, в зависимости от финансового инструмента к которому он применим. В случае бинарных опционов, цена-страйк совпадает с

ценной продажи/ценой покупки. Т.е. это цена, по которой был размещен Call- или Put-опцион на конкретный актив в момент открытия позиции. Иными словами, трейдер предполагает, что актив будет либо расти в цене, либо падать относительно цены на момент входа на рынок.

### **Поддержка (Support)**

Термин используется в техническом анализе для описания уровня цены, который исторически цена на актив так и не смогла преодолеть.

### **Технический анализ (Technical Analysis)**

Технический анализ ограничивается уровнем микроэкономики, т.е. вся необходимая информация может быть получена из истории изменения цены на актив. Главный постулат технического анализа – все, что нужно знать, уже учтено в цене актива. Сторонники технического анализа также верят, что история повторится (все подсказки в истории котировок), и что цена на актив изменяется циклически, поэтому возможно предсказать будущее движение.

### **Трейдер (Trader)**

Инвестор, который проводит операции купли-продажи ценных бумаг. Инвестор может быть членом биржи и проводить операции пребывая в торговом зале, или же частным инвестором и проводить операции через онлайн-платформы.





**BANC DE BINARY**  
SIMPLICITY PAYS